


082

LEGENDA

Linia cięcia i otworu na mocowanie (gumka/haczyk) Projekt po wycięciu (netto)



Rozmiar projektu (brutto)



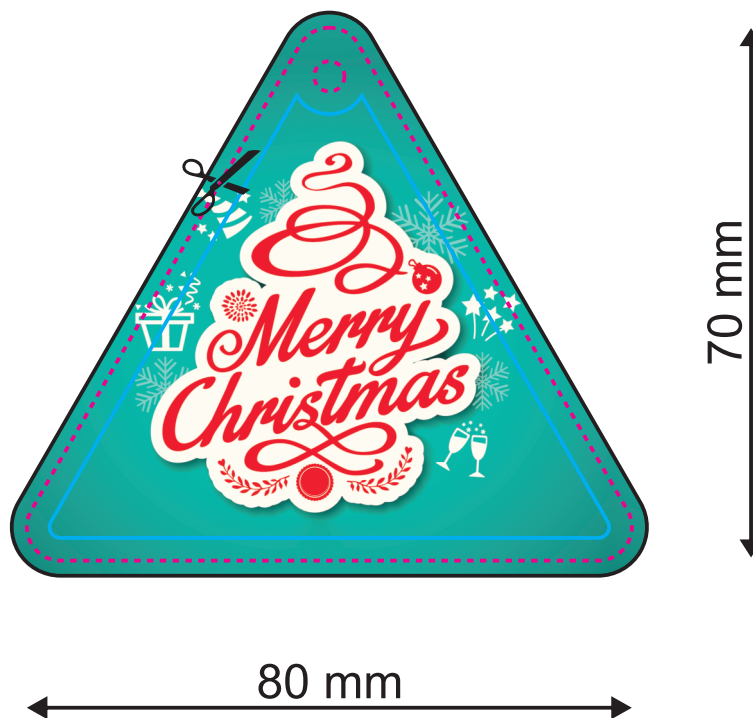
Bezpieczna strefa (wszystkie elementy, które nie mają być przycięte muszą znajdować się wewnątrz tej linii)



UWAGA : Możliwe przesunięcia grafiki - tolerancja +/- 1 mm



UWAGA : Nadruki po nasączeniu zapachem mogą nieznacznie odbiegać od kolorystyki przedstawionej na wizualizacji projektu.




Awers Rewers

Projekt
Graficzny

Linia cięcia i otworu na mocowanie (gumka/haczyk) Projekt po wycięciu (netto)



Rozmiar projektu (brutto)



Bezpieczna strefa (wszystkie elementy, które nie mają być przycięte muszą znajdować się wewnątrz tej linii)



UWAGA : Możliwe przesunięcia grafiki - tolerancja +/- 1 mm



UWAGA : Nadruki po nasączeniu zapachem mogą nieznacznie odbiegać od kolorystyki przedstawionej na wizualizacji projektu.



Awers



Rewers

302

LEGENDA

Linia cięcia i otworu na mocowanie (gumka/haczyk) Projekt po wycięciu (netto)



Rozmiar projektu (brutto)



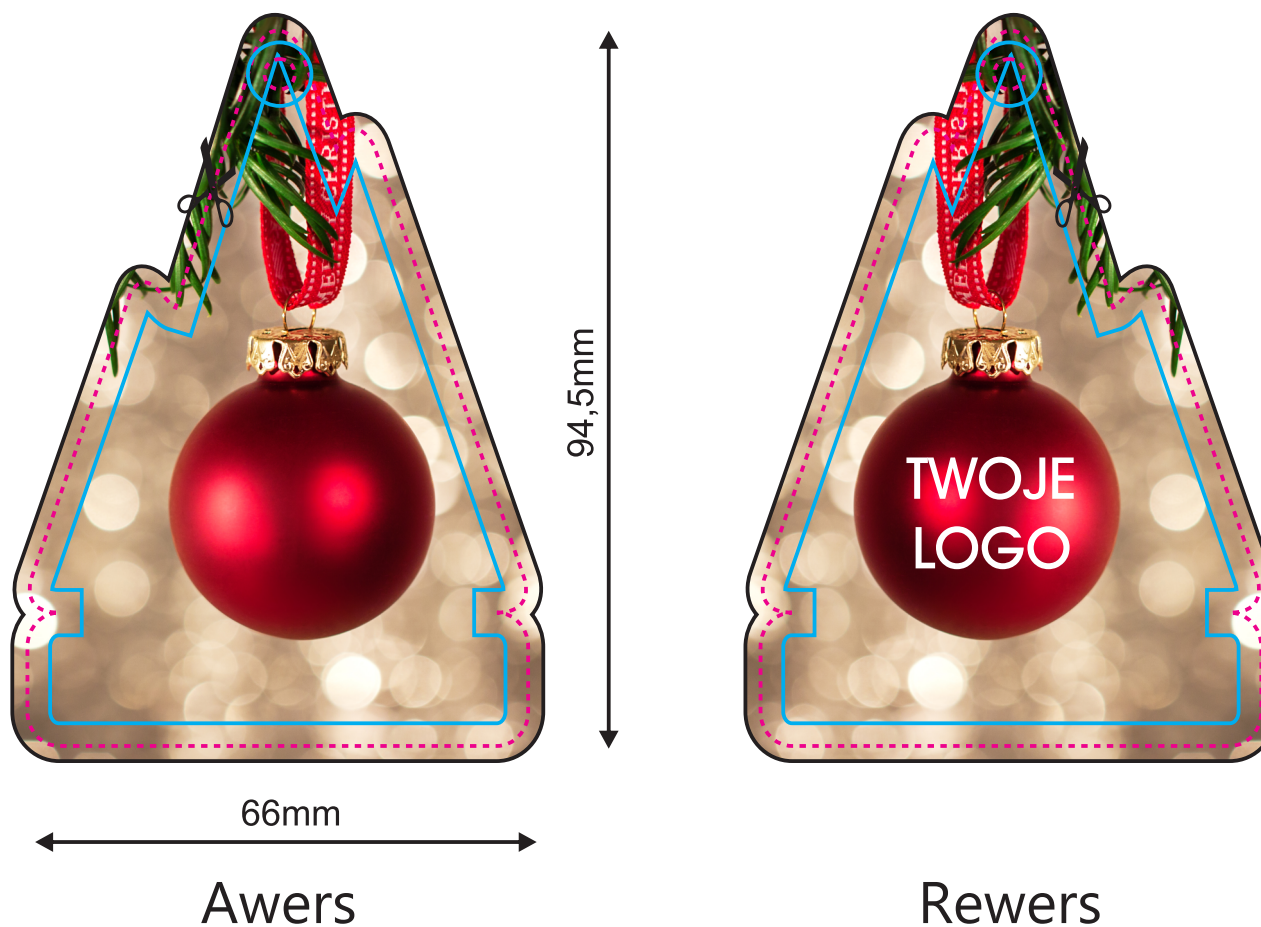
Bezpieczna strefa (wszystkie elementy, które nie mają być przycięte muszą znajdować się wewnątrz tej linii)



UWAGA : Możliwe przesunięcia grafiki - tolerancja +/- 1 mm



UWAGA : Nadruki po nasączeniu zapachem mogą nieznacznie odbiegać od kolorystyki przedstawionej na wizualizacji projektu.



Projekt
Graficzny