


Linia cięcia i otworu na mocowanie (gumka/haczyk) Projekt po wycięciu (netto)




Rozmiar projektu (brutto)



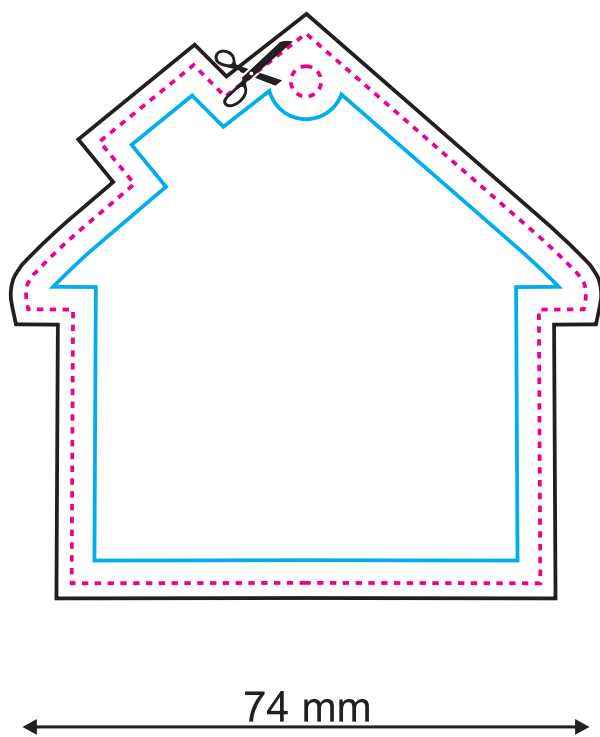
Bezpieczna strefa (wszystkie elementy, które nie mają być przycięte muszą znajdować się wewnątrz tej linii)



UWAGA : Możliwe przesunięcia grafiki - tolerancja +/- 1 mm



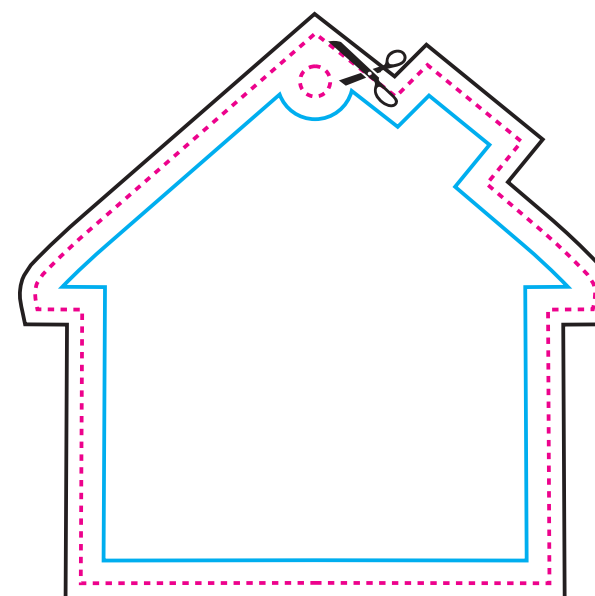
UWAGA : Nadruki po nasączeniu zapachem mogą nieznacznie odbiegać od kolorystyki przedstawionej na wizualizacji projektu.



72 mm

74 mm

Awers



Rewers

167

LEGENDA

Linia cięcia i otworu na mocowanie (gumka/haczyk) Projekt po wycięciu (netto)




Rozmiar projektu (brutto)



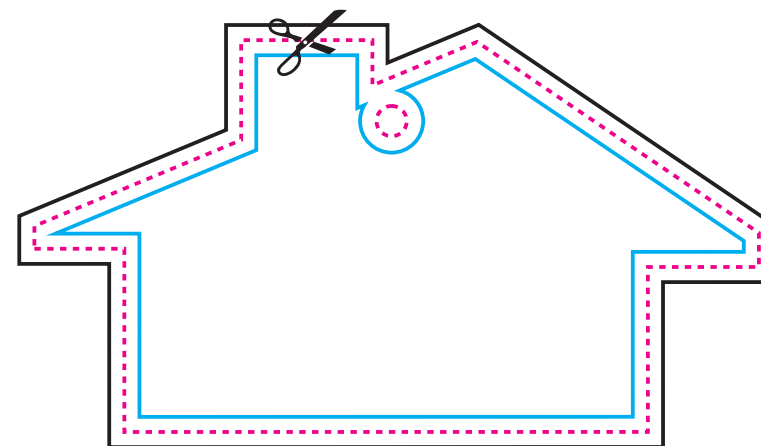
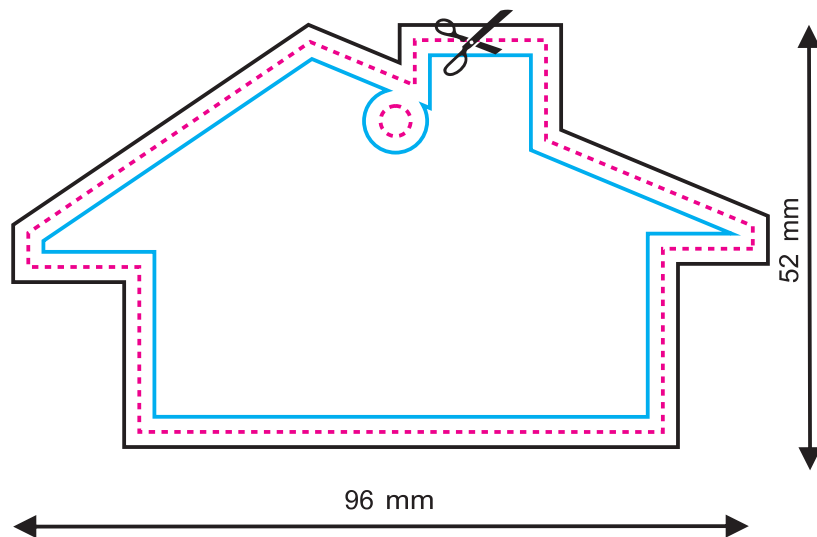
Bezpieczna strefa (wszystkie elementy, które nie mają być przycięte muszą znajdować się wewnątrz tej linii)



UWAGA : Możliwe przesunięcia grafiki - tolerancja +/- 1 mm



UWAGA : Nadruki po nasączeniu zapachem mogą nieznacznie odbiegać od kolorystyki przedstawionej na wizualizacji projektu.



Projekt
Graficzny

Awers

Rewers


Linia cięcia i otworu na mocowanie (gumka/haczyk) Projekt po wycięciu (netto)




Rozmiar projektu (brutto)



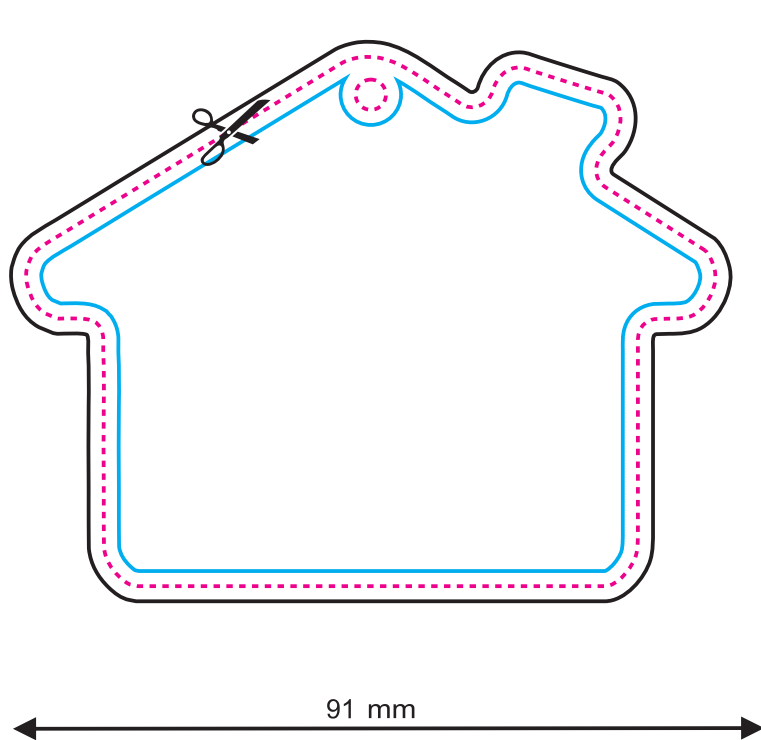
Bezpieczna strefa (wszystkie elementy, które nie mają być przycięte muszą znajdować się wewnątrz tej linii)



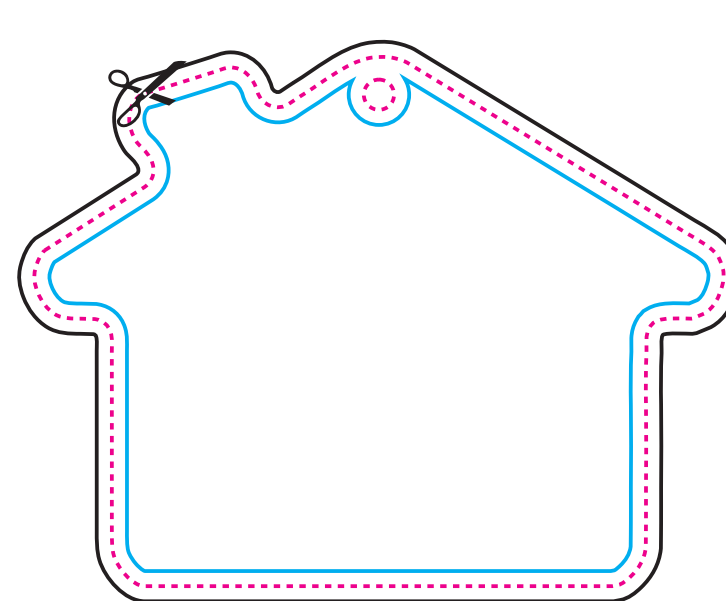
UWAGA : Możliwe przesunięcia grafiki - tolerancja +/- 1 mm



UWAGA : Nadruki po nasączeniu zapachem mogą nieznacznie odbiegać od kolorystyki przedstawionej na wizualizacji projektu.



Awers




Rewers


Linia cięcia i otworu na mocowanie (gumka/haczyk) Projekt po wycięciu (netto)




Rozmiar projektu (brutto)



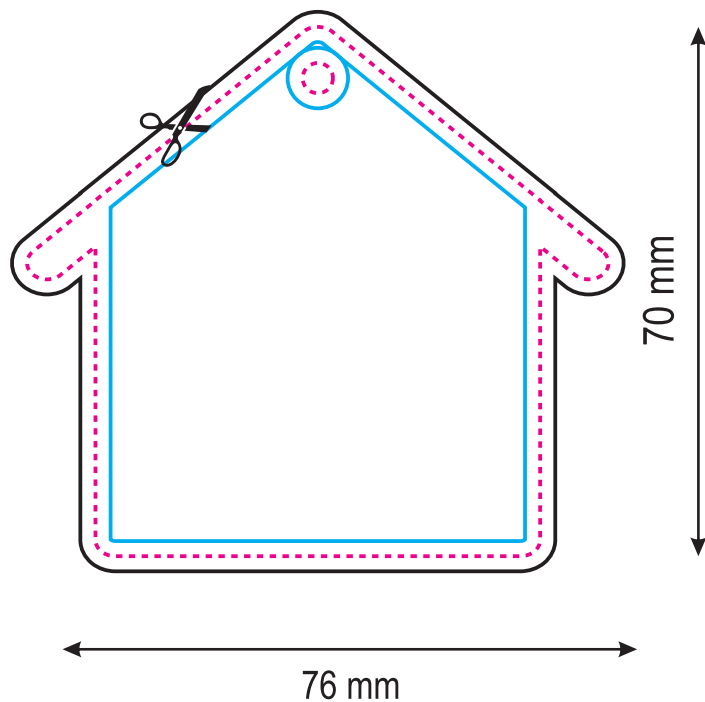
Bezpieczna strefa (wszystkie elementy, które nie mają być przycięte muszą znajdować się wewnątrz tej linii)



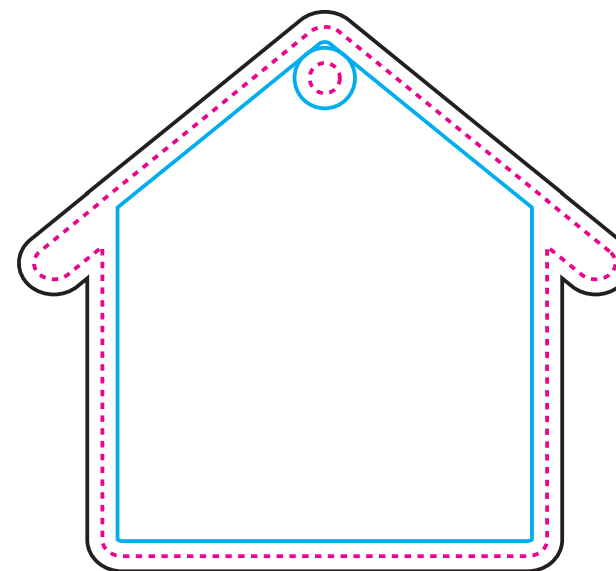
UWAGA : Możliwe przesunięcia grafiki - tolerancja +/- 1 mm



UWAGA : Nadruki po nasączeniu zapachem mogą nieznacznie odbiegać od kolorystyki przedstawionej na wizualizacji projektu.



Awers



Rewers


Linia cięcia i otworu na mocowanie (gumka/haczyk) Projekt po wycięciu (netto)




Rozmiar projektu (brutto)



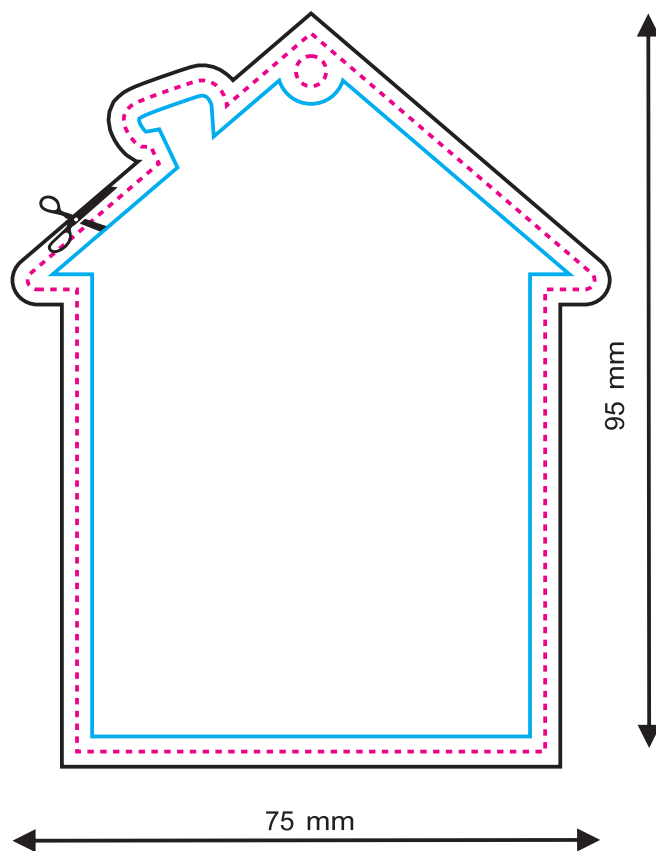
Bezpieczna strefa (wszystkie elementy, które nie mają być przycięte muszą znajdować się wewnątrz tej linii)



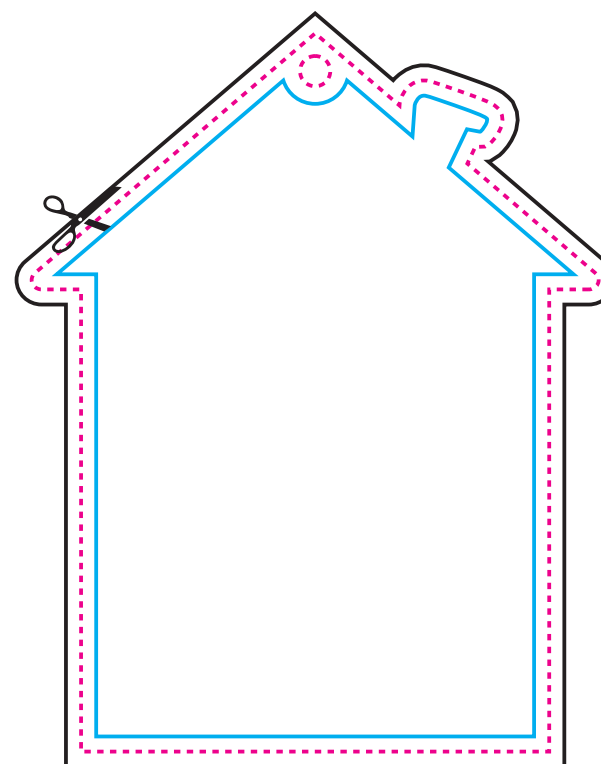
UWAGA : Możliwe przesunięcia grafiki - tolerancja +/- 1 mm



UWAGA : Nadruki po nasączeniu zapachem mogą nieznacznie odbiegać od kolorystyki przedstawionej na wizualizacji projektu.



Awers




Rewers



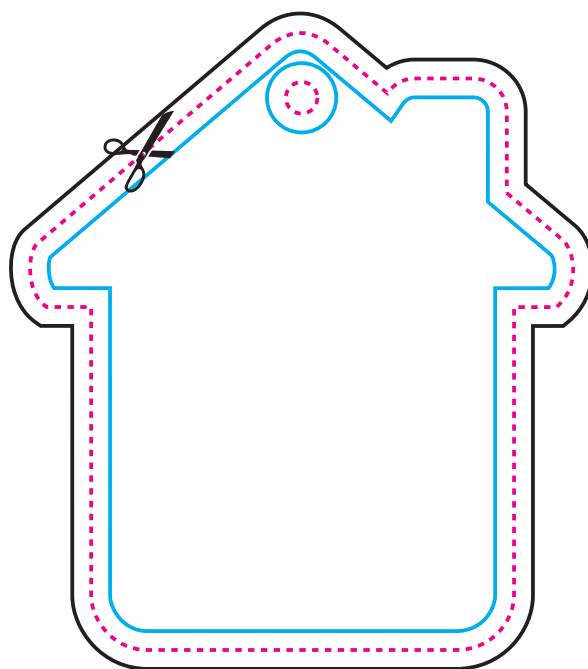
Linia cięcia i otworu na mocowanie (gumka/haczyk) Projekt po wycięciu (netto)



Rozmiar projektu (brutto)



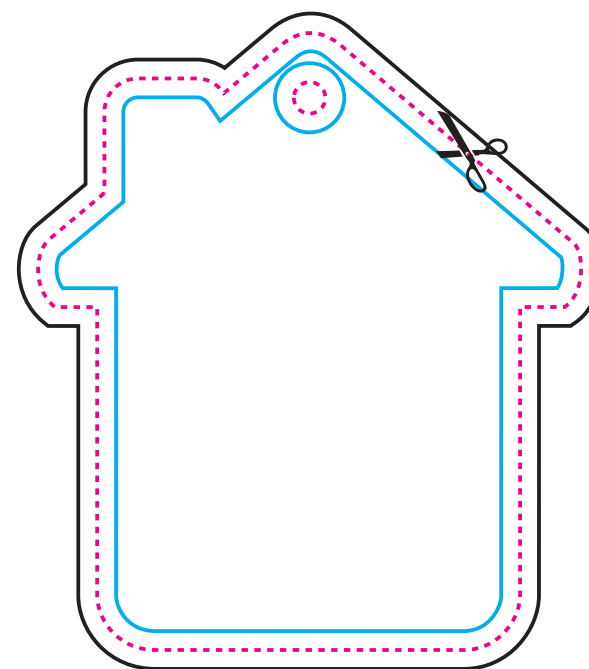
Bezpieczna strefa (wszystkie elementy, które nie mają być przycięte muszą znajdować się wewnątrz tej linii)

**UWAGA : Możliwe przesunięcia grafiki - tolerancja +/- 1 mm****UWAGA : Nadruki po nasączeniu zapachem mogą nieznacznie odbiegać od kolorystyki przedstawionej na wizualizacji projektu.**

72mm

81,5mm

Awers



Rewers

401

LEGENDA


Linia cięcia i otworu na mocowanie (gumka/haczyk) Projekt po wycięciu (netto)




Rozmiar projektu (brutto)



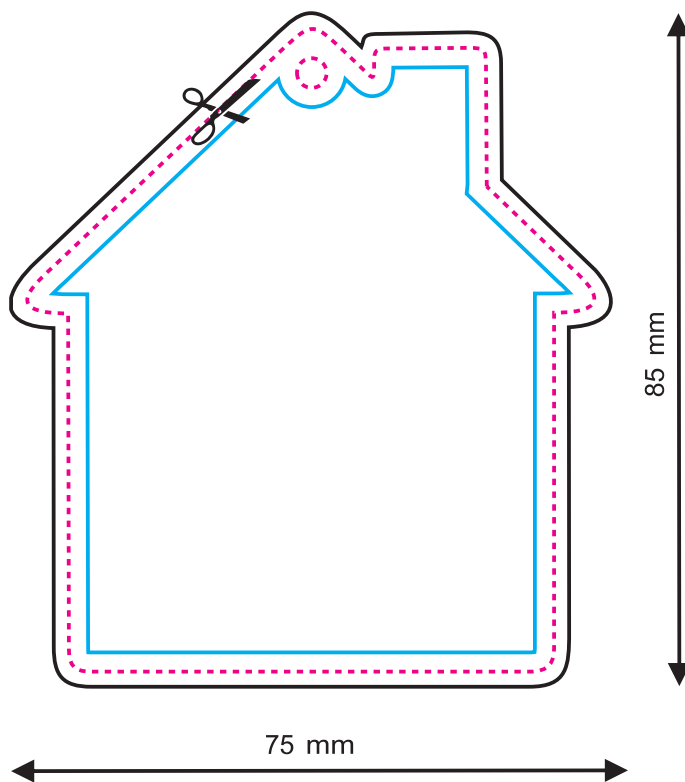
Bezpieczna strefa (wszystkie elementy, które nie mają być przycięte muszą znajdować się wewnątrz tej linii)



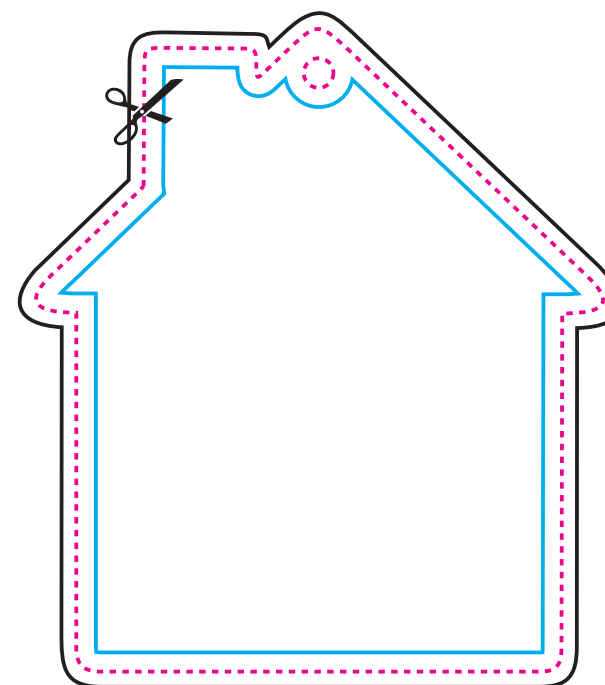
UWAGA : Możliwe przesunięcia grafiki - tolerancja +/- 1 mm



UWAGA : Nadruki po nasączeniu zapachem mogą nieznacznie odbiegać od kolorystyki przedstawionej na wizualizacji projektu.



Awers



Rewers

Projekt
Graficzny


664

LEGENDA


Linia cięcia i otworu na mocowanie (gumka/haczyk) Projekt po wycięciu (netto)




Rozmiar projektu (brutto)



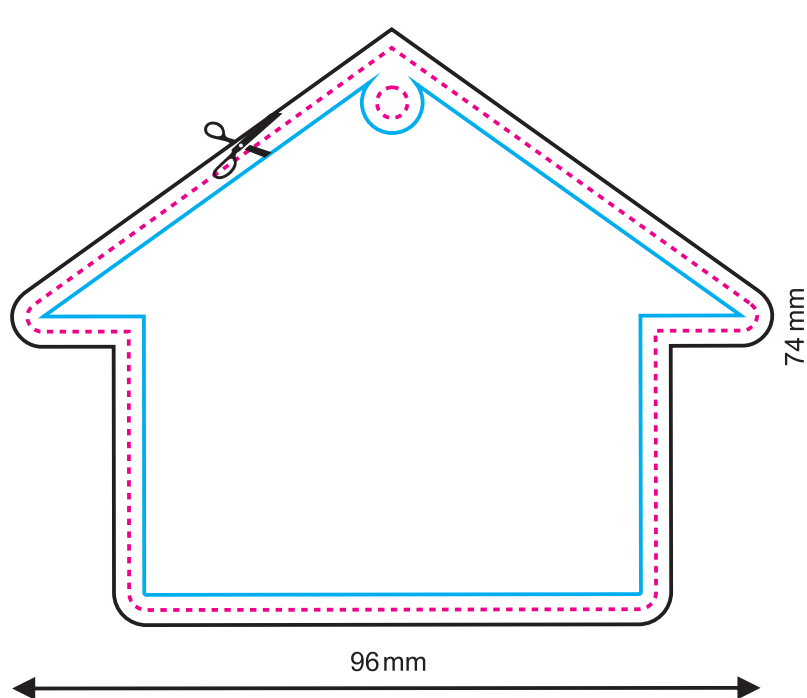
Bezpieczna strefa (wszystkie elementy, które nie mają być przycięte muszą znajdować się wewnątrz tej linii)



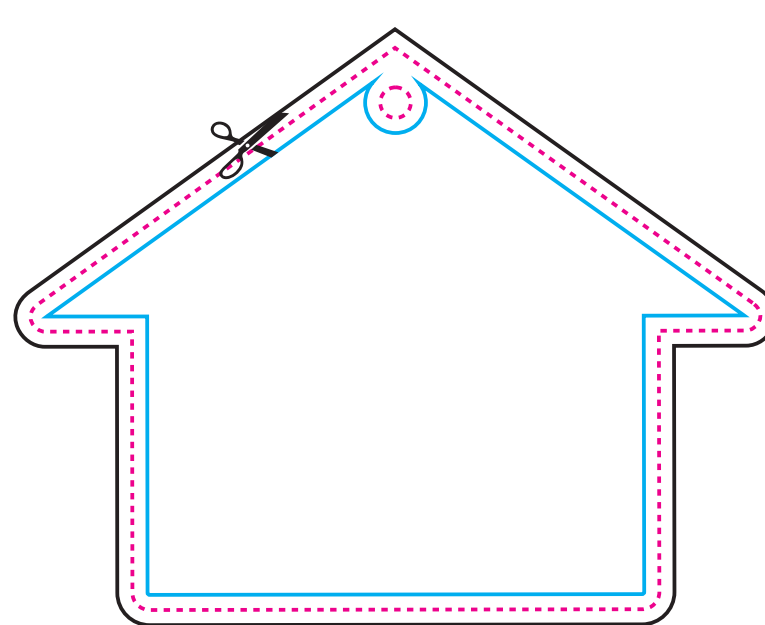
UWAGA : Możliwe przesunięcia grafiki - tolerancja +/- 1 mm



UWAGA : Nadruki po nasączeniu zapachem mogą nieznacznie odbiegać od kolorystyki przedstawionej na wizualizacji projektu.



Awers



Rewers

Projekt
Graficzny


698

LEGENDA

Linia cięcia i otworu na mocowanie (gumka/haczyk) Projekt po wycięciu (netto)



Rozmiar projektu (brutto)



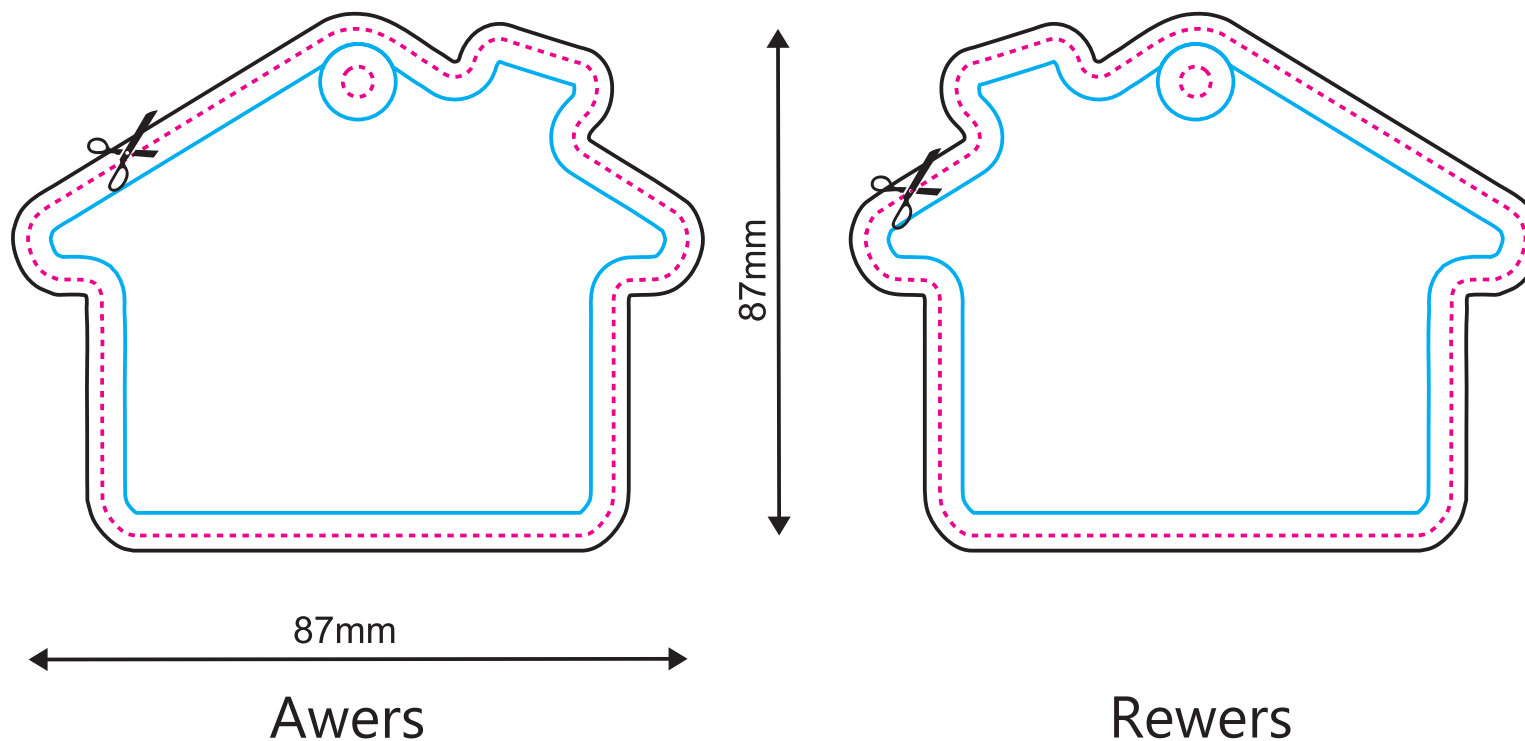
Bezpieczna strefa (wszystkie elementy, które nie mają być przycięte muszą znajdować się wewnątrz tej linii)



UWAGA : Możliwe przesunięcia grafiki - tolerancja +/- 1 mm



UWAGA : Nadruki po nasączeniu zapachem mogą nieznacznie odbiegać od kolorystyki przedstawionej na wizualizacji projektu.



Projekt
Graficzny