


Linia cięcia i otworu na mocowanie (gumka/haczyk) Projekt po wycięciu (netto)




Rozmiar projektu (brutto)



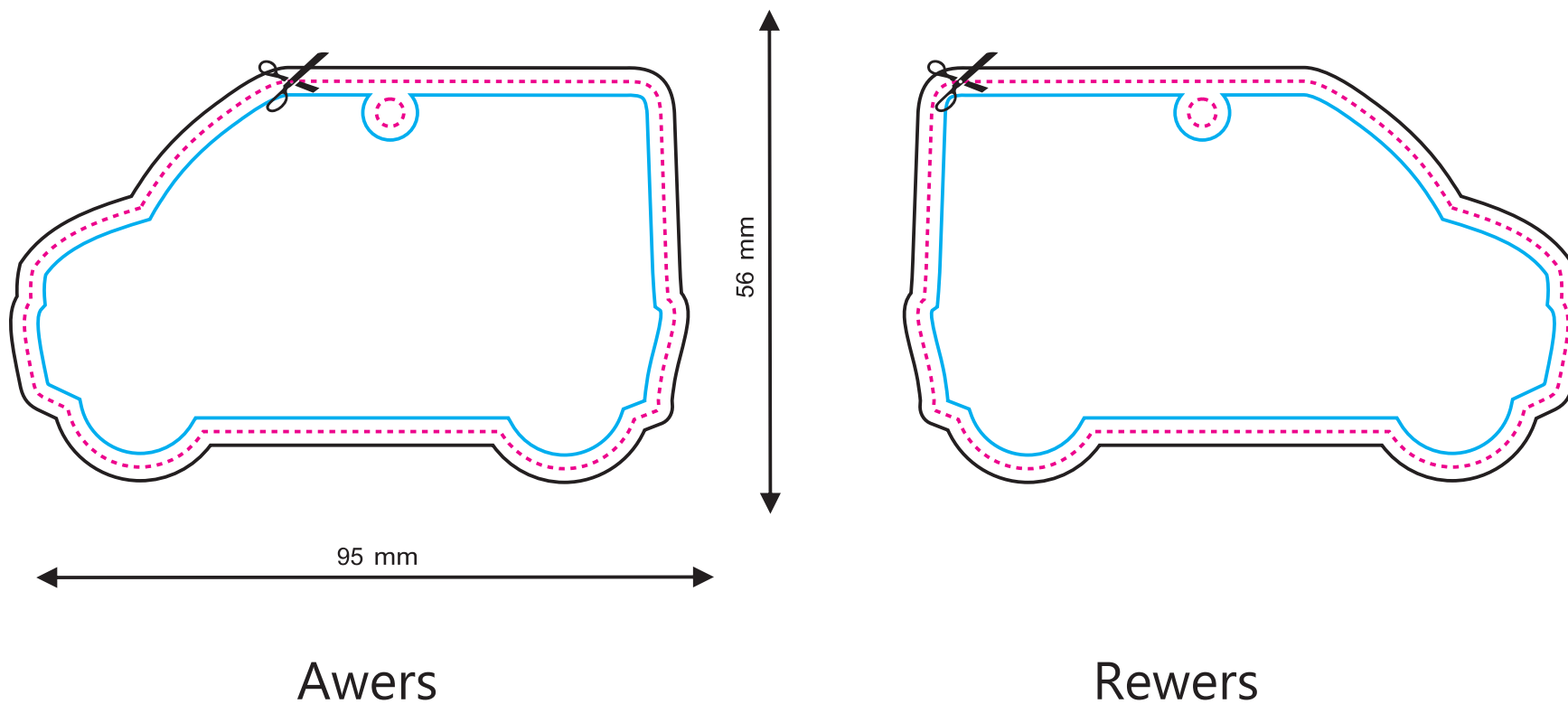
Bezpieczna strefa (wszystkie elementy, które nie mają być przycięte muszą znajdować się wewnątrz tej linii)



UWAGA : Możliwe przesunięcia grafiki - tolerancja +/- 1 mm



UWAGA : Nadruki po nasączeniu zapachem mogą nieznacznie odbiegać od kolorystyki przedstawionej na wizualizacji projektu.



165

LEGENDA


Linia cięcia i otworu na mocowanie (gumka/haczyk) Projekt po wycięciu (netto)




Rozmiar projektu (brutto)



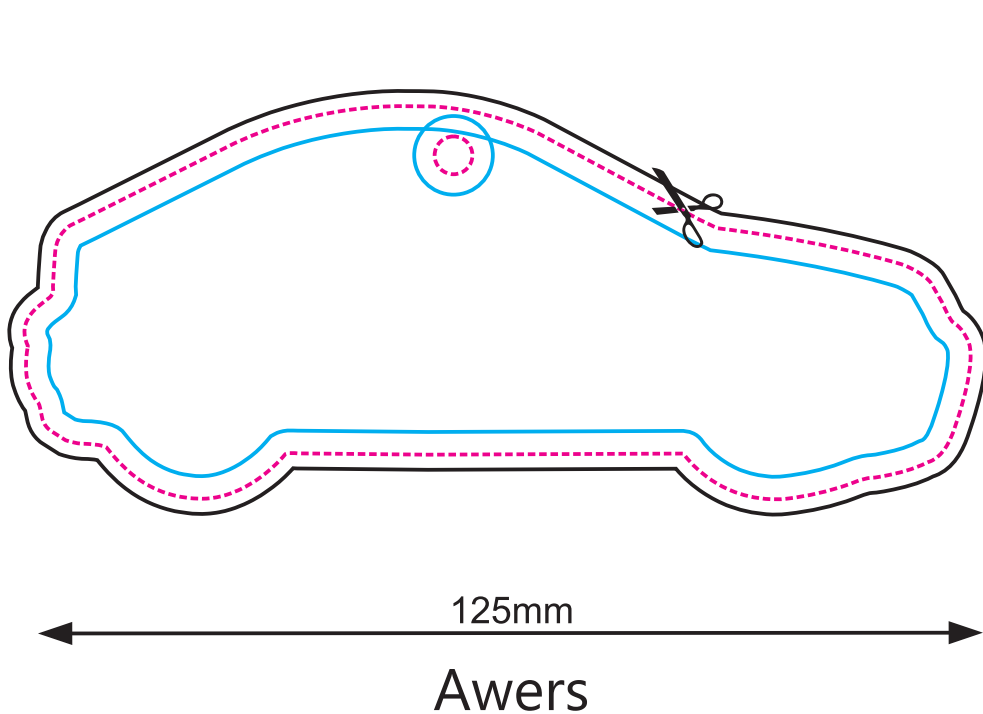
Bezpieczna strefa (wszystkie elementy, które nie mają być przycięte muszą znajdować się wewnątrz tej linii)



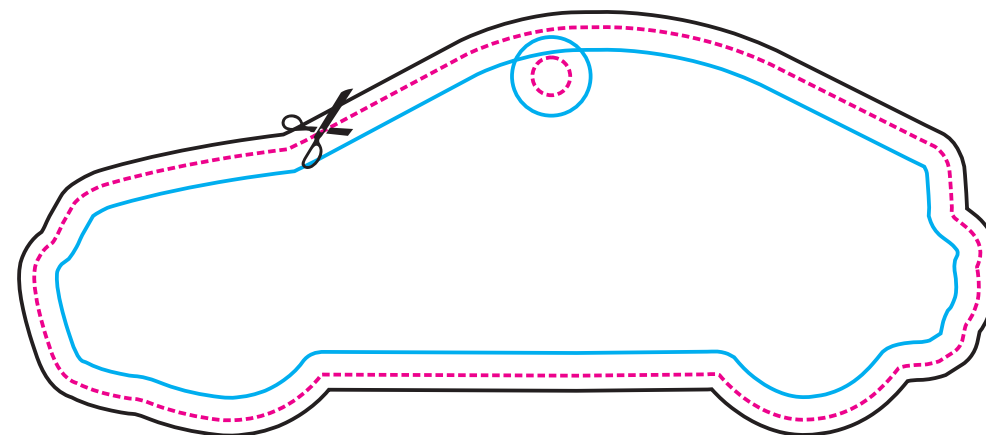
UWAGA : Możliwe przesunięcia grafiki - tolerancja +/- 1 mm



UWAGA : Nadruki po nasączeniu zapachem mogą nieznacznie odbiegać od kolorystyki przedstawionej na wizualizacji projektu.



Awers



Rewers

Projekt
Graficzny

206

LEGENDA

Linia cięcia i otworu na mocowanie (gumka/haczyk) Projekt po wycięciu (netto)




Rozmiar projektu (brutto)



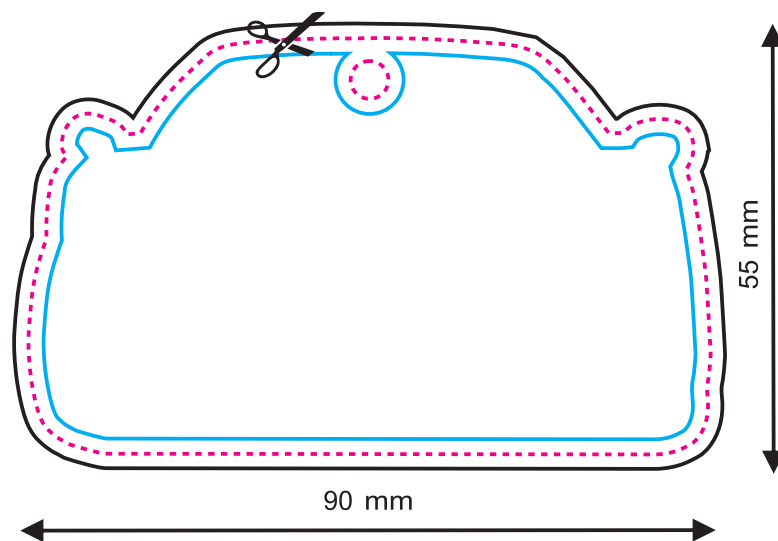
Bezpieczna strefa (wszystkie elementy, które nie mają być przycięte muszą znajdować się wewnątrz tej linii)



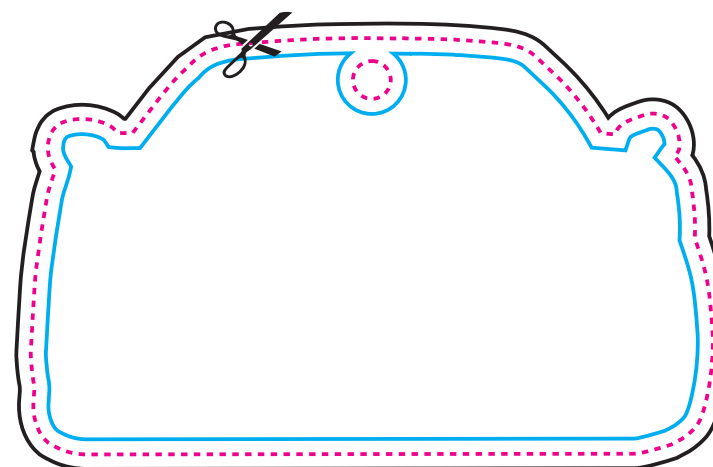
UWAGA : Możliwe przesunięcia grafiki - tolerancja +/- 1 mm



UWAGA : Nadruki po nasączeniu zapachem mogą nieznacznie odbiegać od kolorystyki przedstawionej na wizualizacji projektu.



Awers



Rewers

Projekt
Graficzny

Linia cięcia i otworu na mocowanie (gumka/haczyk) Projekt po wycięciu (netto)




Rozmiar projektu (brutto)



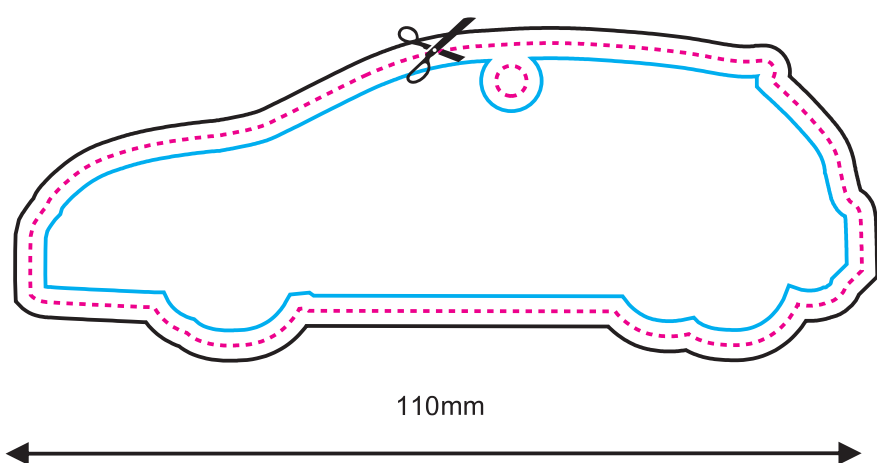
Bezpieczna strefa (wszystkie elementy, które nie mają być przycięte muszą znajdować się wewnątrz tej linii)



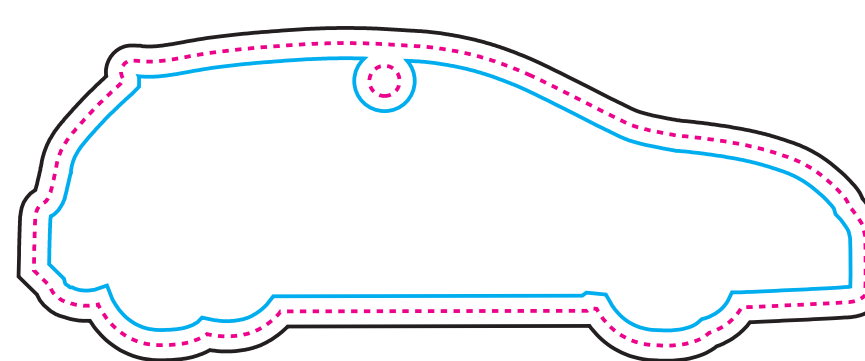
UWAGA : Możliwe przesunięcia grafiki - tolerancja +/- 1 mm



UWAGA : Nadruki po nasączeniu zapachem mogą nieznacznie odbiegać od kolorystyki przedstawionej na wizualizacji projektu.



Awers



Rewers

229

LEGENDA

Linia cięcia i otworu na mocowanie (gumka/haczyk) Projekt po wycięciu (netto)



Rozmiar projektu (brutto)



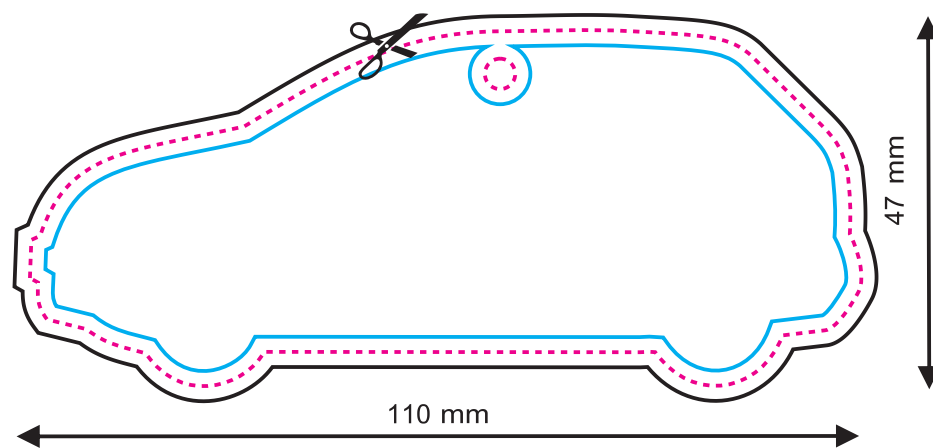
Bezpieczna strefa (wszystkie elementy, które nie mają być przycięte muszą znajdować się wewnątrz tej linii)



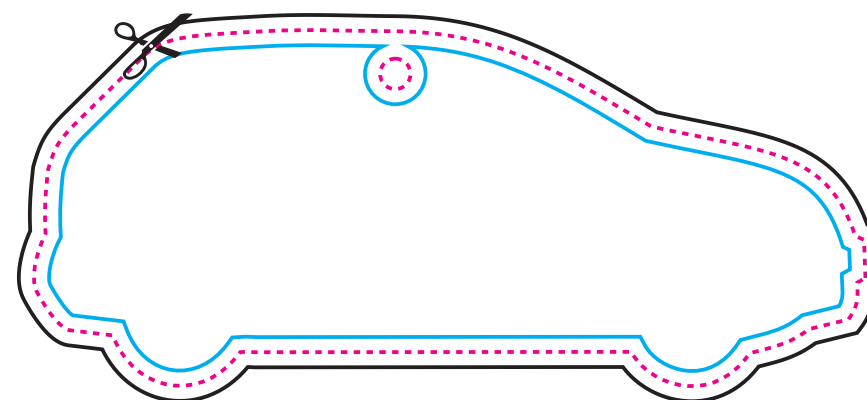
UWAGA : Możliwe przesunięcia grafiki - tolerancja +/- 1 mm



UWAGA : Nadruki po nasączeniu zapachem mogą nieznacznie odbiegać od kolorystyki przedstawionej na wizualizacji projektu.



Awers



Rewers

Projekt
Graficzny

235

LEGENDA

Linia cięcia i otworu na mocowanie (gumka/haczyk) Projekt po wycięciu (netto)



Rozmiar projektu (brutto)



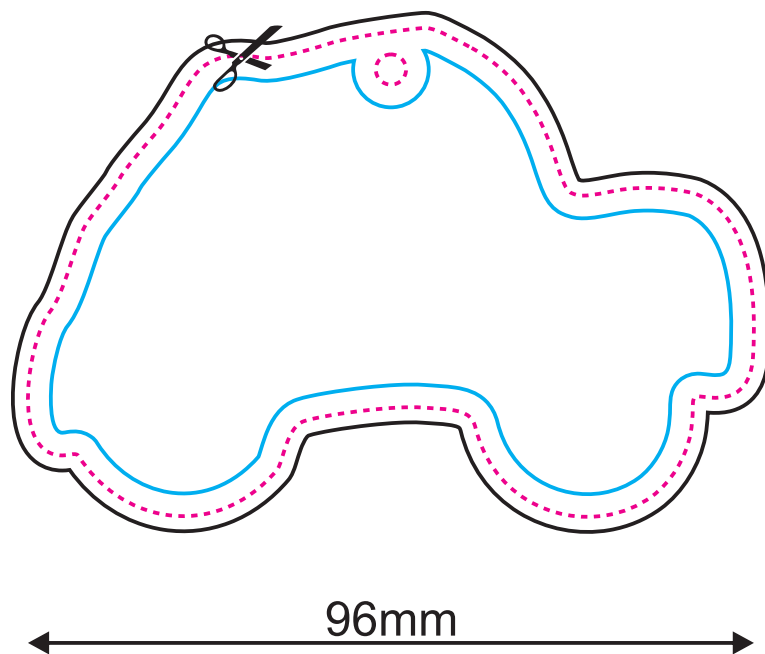
Bezpieczna strefa (wszystkie elementy, które nie mają być przycięte muszą znajdować się wewnątrz tej linii)



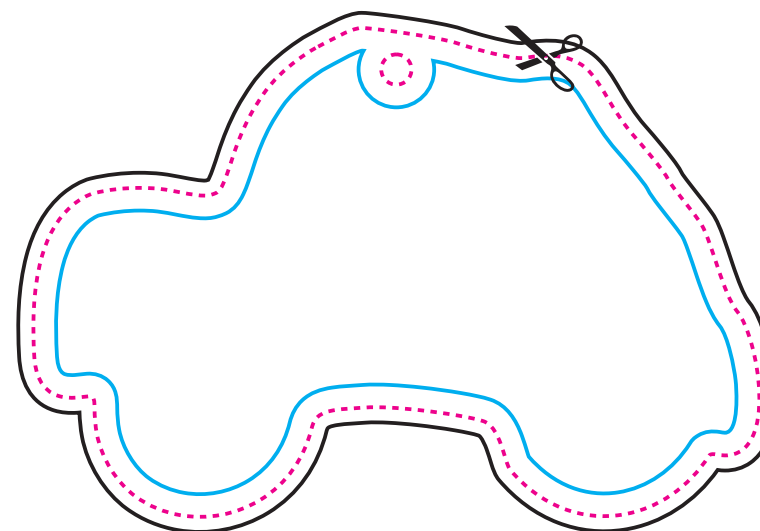
UWAGA : Możliwe przesunięcia grafiki - tolerancja +/- 1 mm



UWAGA : Nadruki po nasączeniu zapachem mogą nieznacznie odbiegać od kolorystyki przedstawionej na wizualizacji projektu.



Awers



Rewers

Projekt
Graficzny

252

LEGENDA

Linia cięcia i otworu na mocowanie (gumka/haczyk) Projekt po wycięciu (netto)



Rozmiar projektu (brutto)



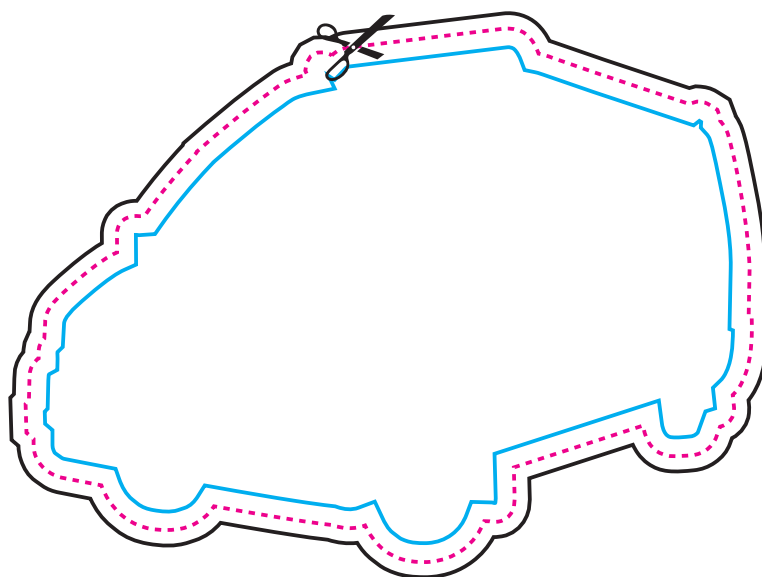
Bezpieczna strefa (wszystkie elementy, które nie mają być przycięte muszą znajdować się wewnątrz tej linii)



UWAGA : Możliwe przesunięcia grafiki - tolerancja +/- 1 mm



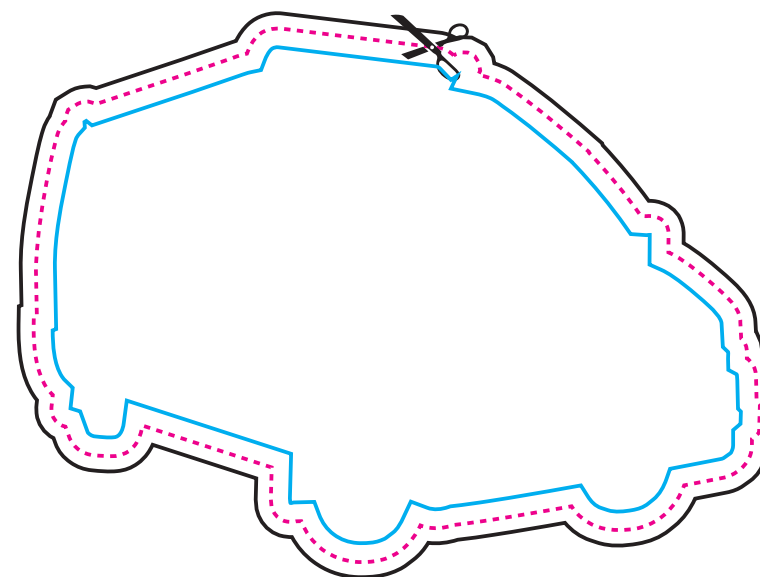
UWAGA : Nadruki po nasączeniu zapachem mogą nieznacznie odbiegać od kolorystyki przedstawionej na wizualizacji projektu.



96 mm.

Awers

70 mm.



Rewers

Projekt
Graficzny

Wykrojniki bez dziurkacza

254

LEGENDA

Linia cięcia i otworu na mocowanie (gumka/haczyk) Projekt po wycięciu (netto)




Rozmiar projektu (brutto)



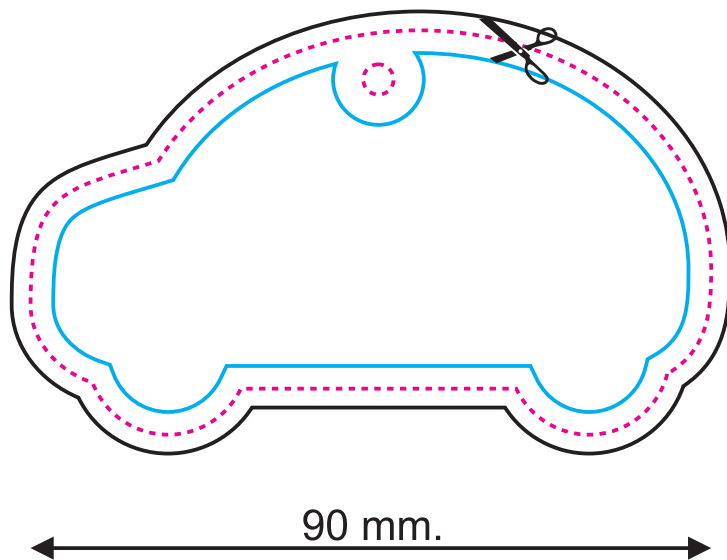
Bezpieczna strefa (wszystkie elementy, które nie mają być przycięte muszą znajdować się wewnątrz tej linii)



UWAGA : Możliwe przesunięcia grafiki - tolerancja +/- 1 mm

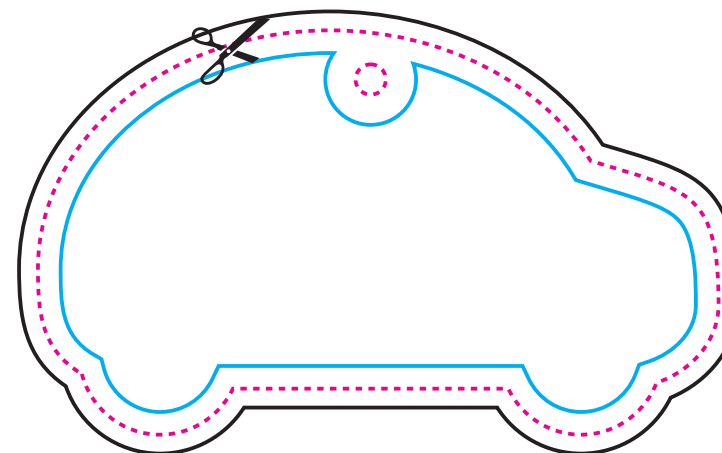


UWAGA : Nadruki po nasączeniu zapachem mogą nieznacznie odbiegać od kolorystyki przedstawionej na wizualizacji projektu.



53 mm.

Awers



Rewers

Projekt
Graficzny

**350
B**

LEGENDA


Linia cięcia i otworu na mocowanie (gumka/haczyk) Projekt po wycięciu (netto)




Rozmiar projektu (brutto)



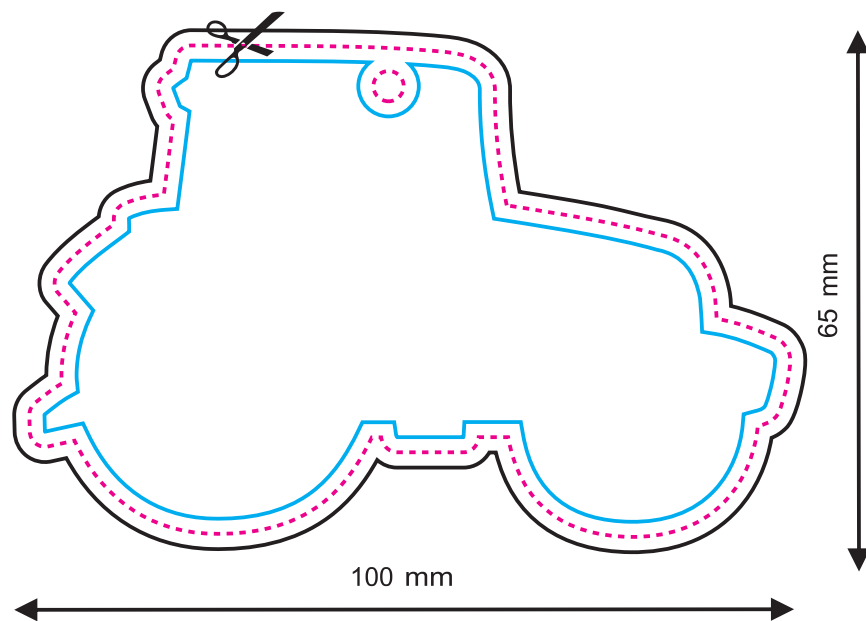
Bezpieczna strefa (wszystkie elementy, które nie mają być przycięte muszą znajdować się wewnątrz tej linii)



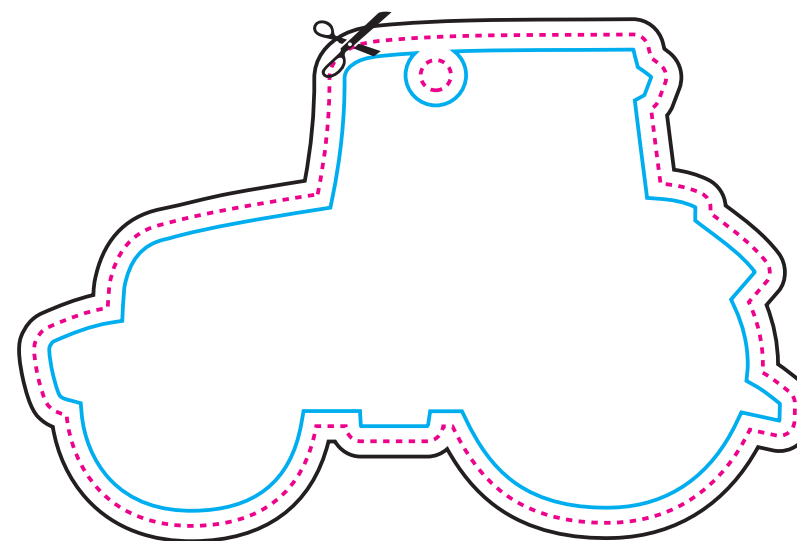
UWAGA : Możliwe przesunięcia grafiki - tolerancja +/- 1 mm



UWAGA : Nadruki po nasączeniu zapachem mogą nieznacznie odbiegać od kolorystyki przedstawionej na wizualizacji projektu.



Awers



Rewers

**Projekt
Graficzny**

368

LEGENDA


Linia cięcia i otworu na mocowanie (gumka/haczyk) Projekt po wycięciu (netto)




Rozmiar projektu (brutto)



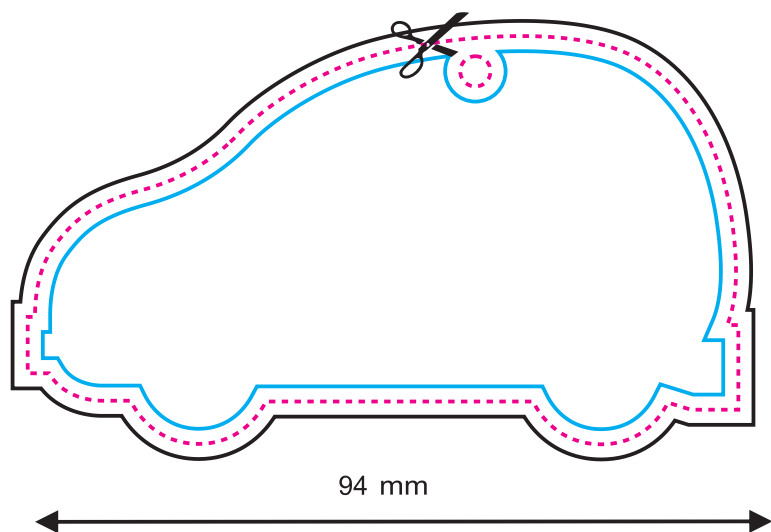
Bezpieczna strefa (wszystkie elementy, które nie mają być przycięte muszą znajdować się wewnątrz tej linii)



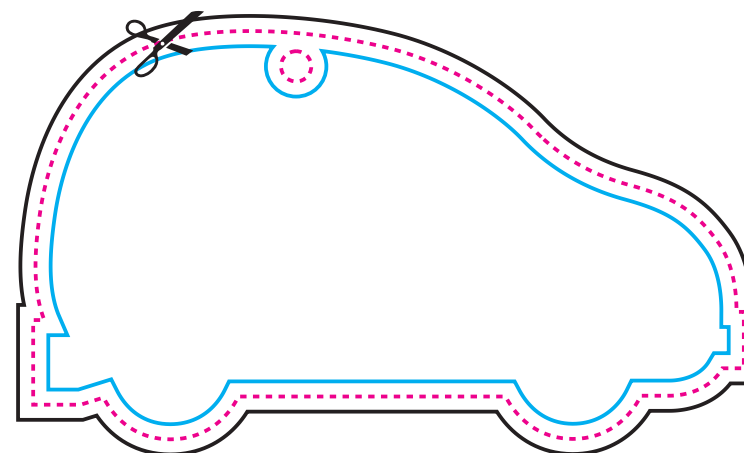
UWAGA : Możliwe przesunięcia grafiki - tolerancja +/- 1 mm



UWAGA : Nadruki po nasączeniu zapachem mogą nieznacznie odbiegać od kolorystyki przedstawionej na wizualizacji projektu.



Awers



Rewers

Projekt
Graficzny

393

LEGENDA


Linia cięcia i otworu na mocowanie (gumka/haczyk) Projekt po wycięciu (netto)




Rozmiar projektu (brutto)



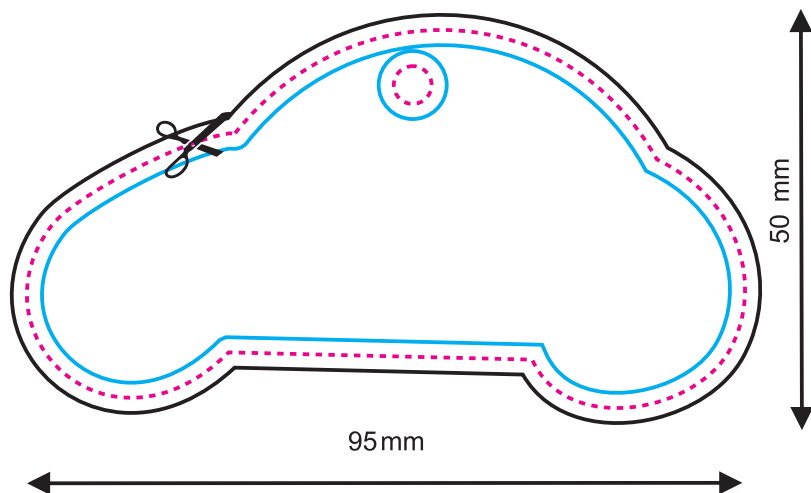
Bezpieczna strefa (wszystkie elementy, które nie mają być przycięte muszą znajdować się wewnątrz tej linii)



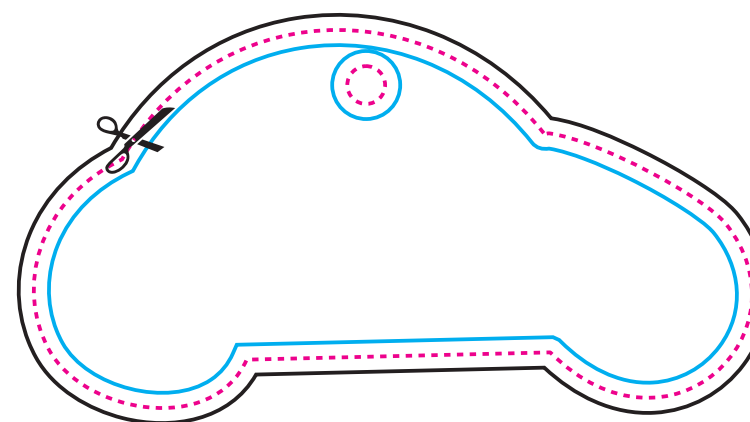
UWAGA : Możliwe przesunięcia grafiki - tolerancja +/- 1 mm



UWAGA : Nadruki po nasączeniu zapachem mogą nieznacznie odbiegać od kolorystyki przedstawionej na wizualizacji projektu.



Awers



Rewers

Projekt
Graficzny

447

LEGENDA


Linia cięcia i otworu na mocowanie (gumka/haczyk) Projekt po wycięciu (netto)




Rozmiar projektu (brutto)



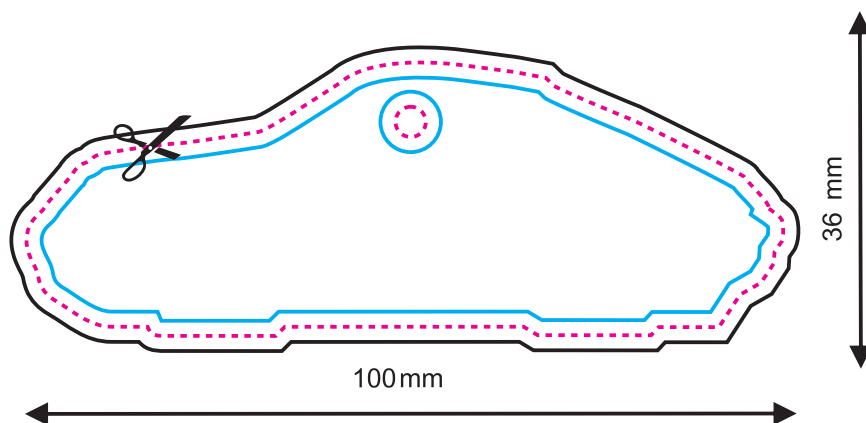
Bezpieczna strefa (wszystkie elementy, które nie mają być przycięte muszą znajdować się wewnątrz tej linii)



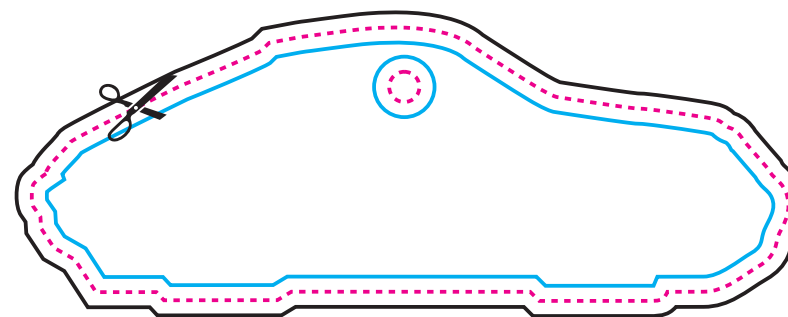
UWAGA : Możliwe przesunięcia grafiki - tolerancja +/- 1 mm



UWAGA : Nadruki po nasączeniu zapachem mogą nieznacznie odbiegać od kolorystyki przedstawionej na wizualizacji projektu.



Awers



Rewers

Projekt
Graficzny

486

LEGENDA


Linia cięcia i otworu na mocowanie (gumka/haczyk) Projekt po wycięciu (netto)




Rozmiar projektu (brutto)



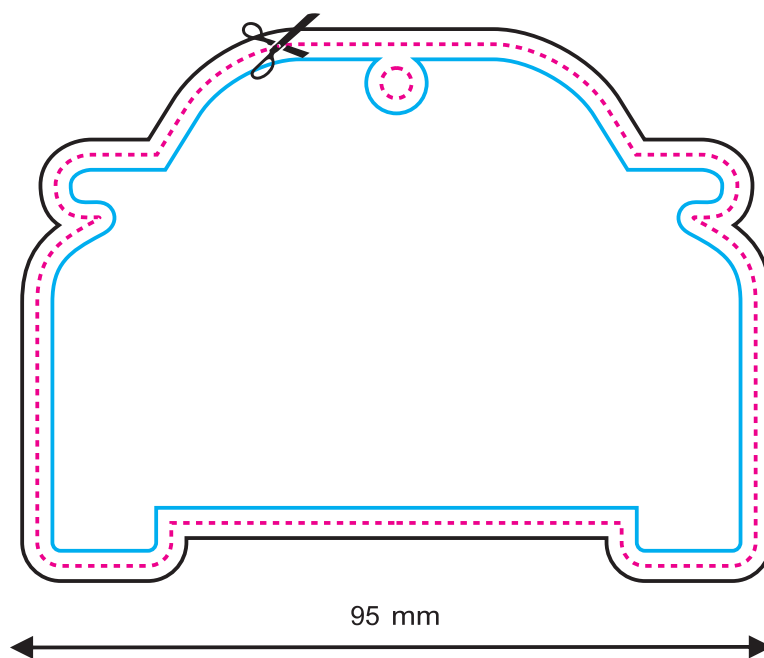
Bezpieczna strefa (wszystkie elementy, które nie mają być przycięte muszą znajdować się wewnątrz tej linii)



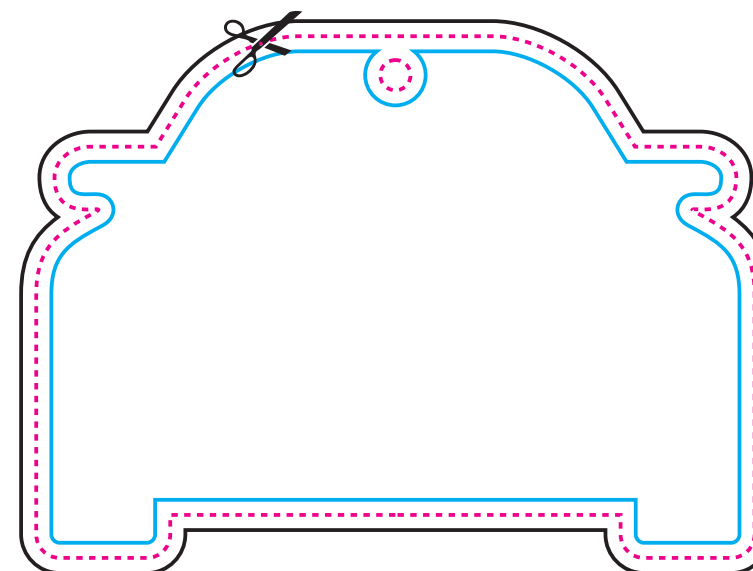
UWAGA : Możliwe przesunięcia grafiki - tolerancja +/- 1 mm



UWAGA : Nadruki po nasączeniu zapachem mogą nieznacznie odbiegać od kolorystyki przedstawionej na wizualizacji projektu.



Awers



Rewers

Projekt
Graficzny

534

LEGENDA

Linia cięcia i otworu na mocowanie (gumka/haczyk) Projekt po wycięciu (netto)




Rozmiar projektu (brutto)



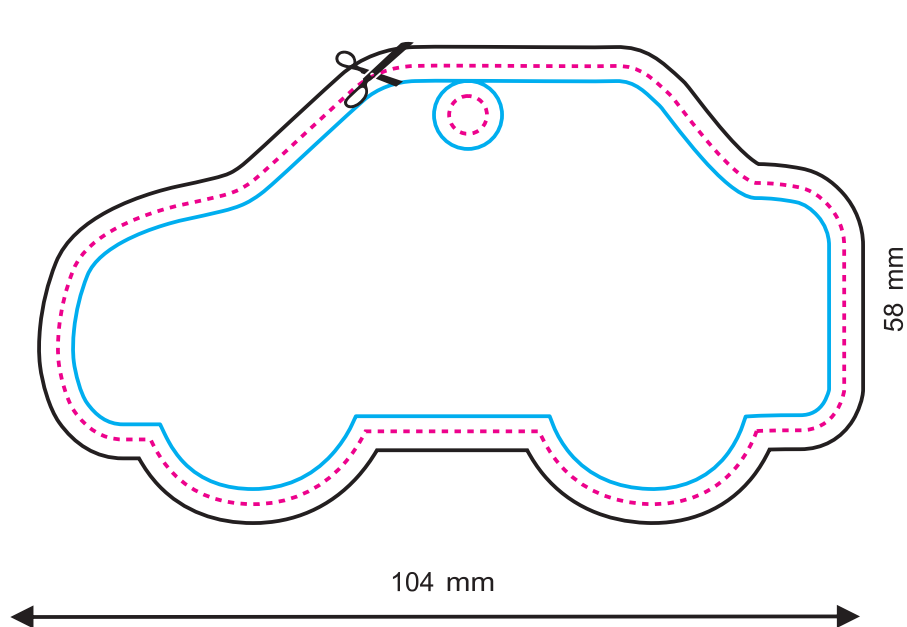
Bezpieczna strefa (wszystkie elementy, które nie mają być przycięte muszą znajdować się wewnątrz tej linii)



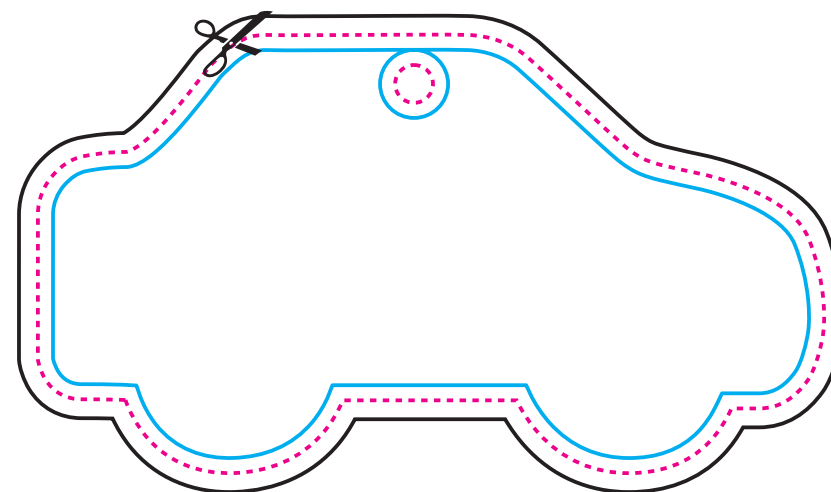
UWAGA : Możliwe przesunięcia grafiki - tolerancja +/- 1 mm



UWAGA : Nadruki po nasączeniu zapachem mogą nieznacznie odbiegać od kolorystyki przedstawionej na wizualizacji projektu.



Awers



Rewers

Projekt
Graficzny

576

LEGENDA


Linia cięcia i otworu na mocowanie (gumka/haczyk) Projekt po wycięciu (netto)




Rozmiar projektu (brutto)



Bezpieczna strefa (wszystkie elementy, które nie mają być przycięte muszą znajdować się wewnątrz tej linii)

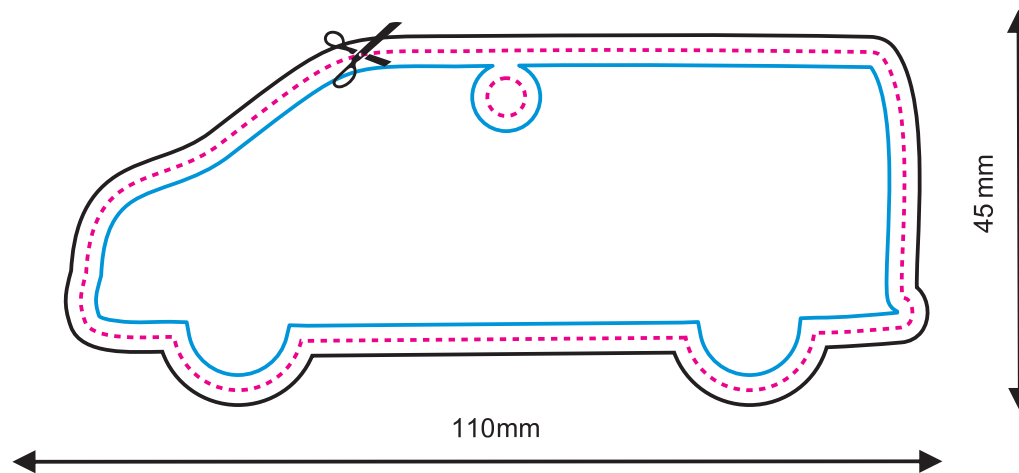


UWAGA : Możliwe przesunięcia grafiki - tolerancja +/- 1 mm

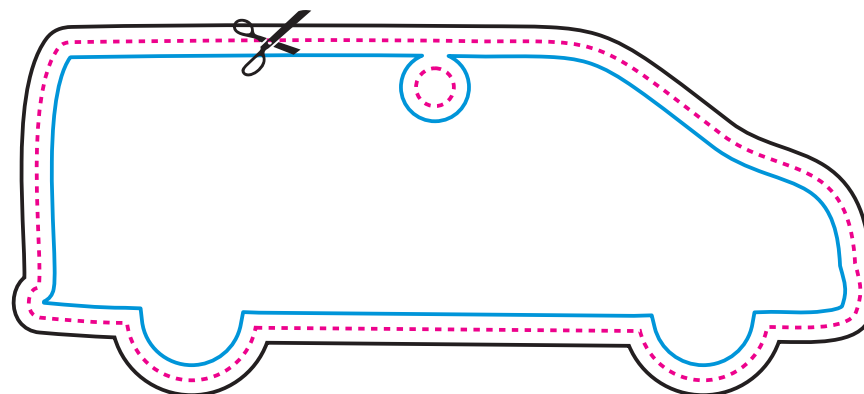


UWAGA : Nadruki po nasączeniu zapachem mogą nieznacznie odbiegać od kolorystyki przedstawionej na wizualizacji projektu.

Awers



Rewers



Projekt
Graficzny

579

LEGENDA


Linia cięcia i otworu na mocowanie (gumka/haczyk) Projekt po wycięciu (netto)




Rozmiar projektu (brutto)



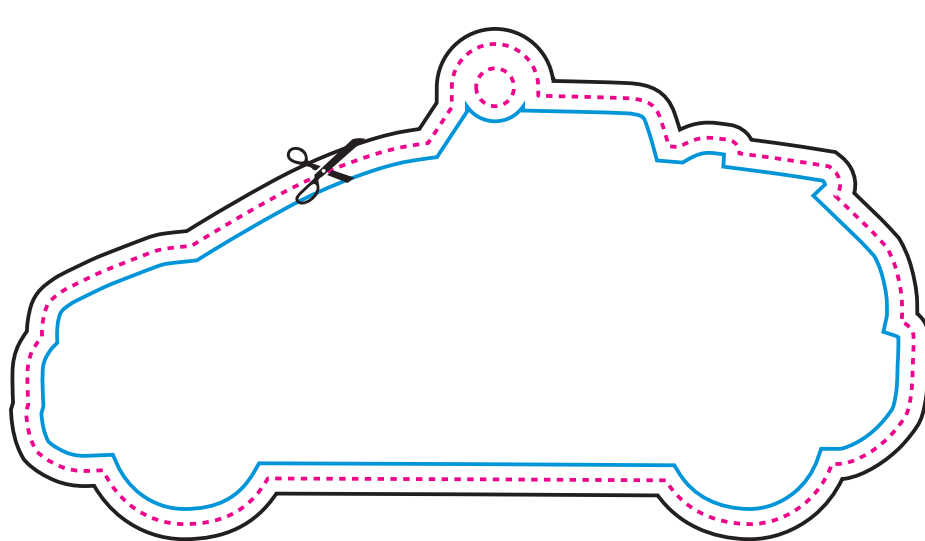
Bezpieczna strefa (wszystkie elementy, które nie mają być przycięte muszą znajdować się wewnątrz tej linii)



UWAGA : Możliwe przesunięcia grafiki - tolerancja +/- 1 mm



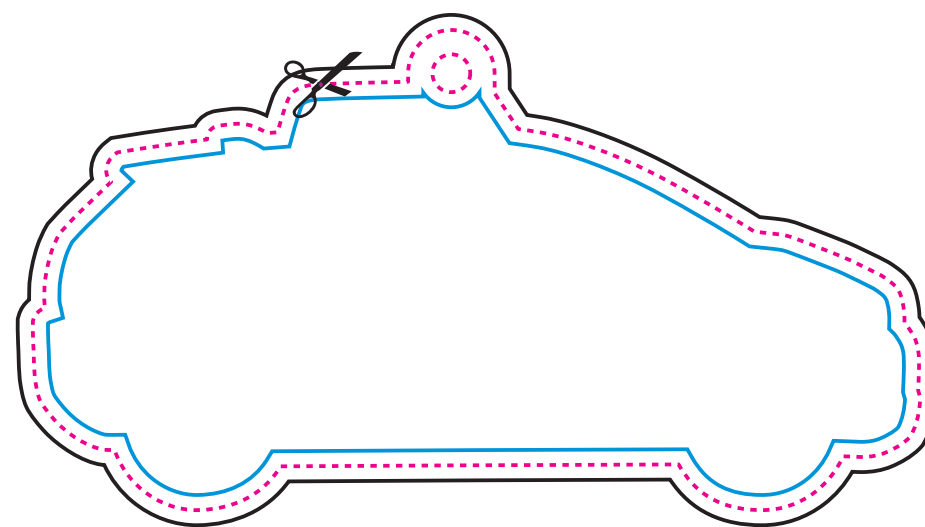
UWAGA : Nadruki po nasączeniu zapachem mogą nieznacznie odbiegać od kolorystyki przedstawionej na wizualizacji projektu.



63 mm

117mm

Awers



Rewers

Projekt
Graficzny

583

LEGENDA


Linia cięcia i otworu na mocowanie (gumka/haczyk) Projekt po wycięciu (netto)




Rozmiar projektu (brutto)



Bezpieczna strefa (wszystkie elementy, które nie mają być przycięte muszą znajdować się wewnątrz tej linii)

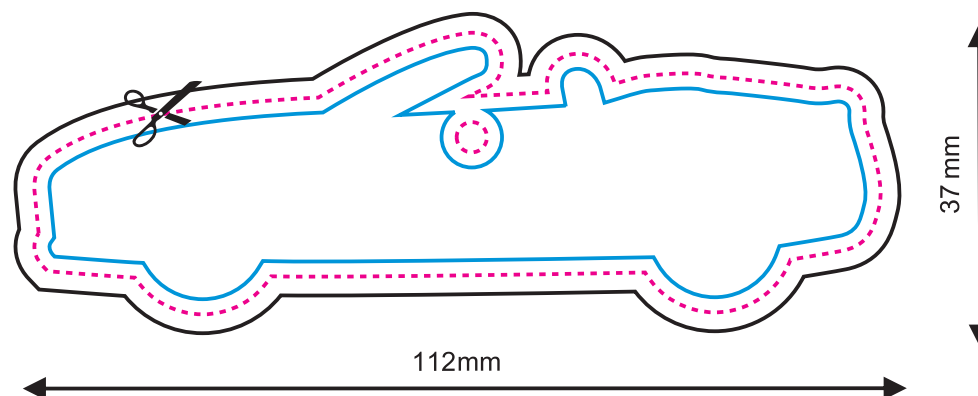


UWAGA : Możliwe przesunięcia grafiki - tolerancja +/- 1 mm

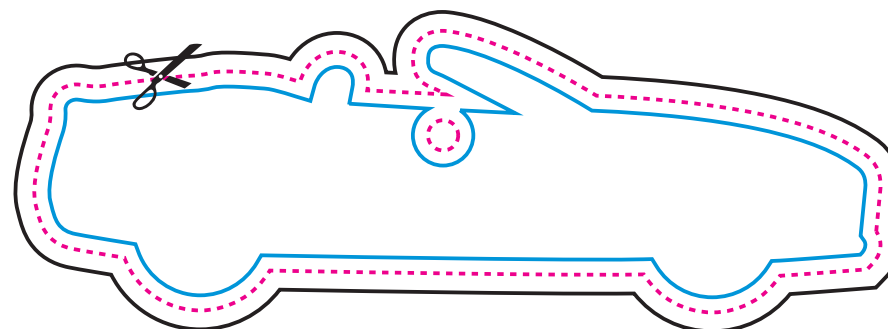


UWAGA : Nadruki po nasączeniu zapachem mogą nieznacznie odbiegać od kolorystyki przedstawionej na wizualizacji projektu.

Awers



Rewers



Projekt
Graficzny

600

LEGENDA


Linia cięcia i otworu na mocowanie (gumka/haczyk) Projekt po wycięciu (netto)




Rozmiar projektu (brutto)



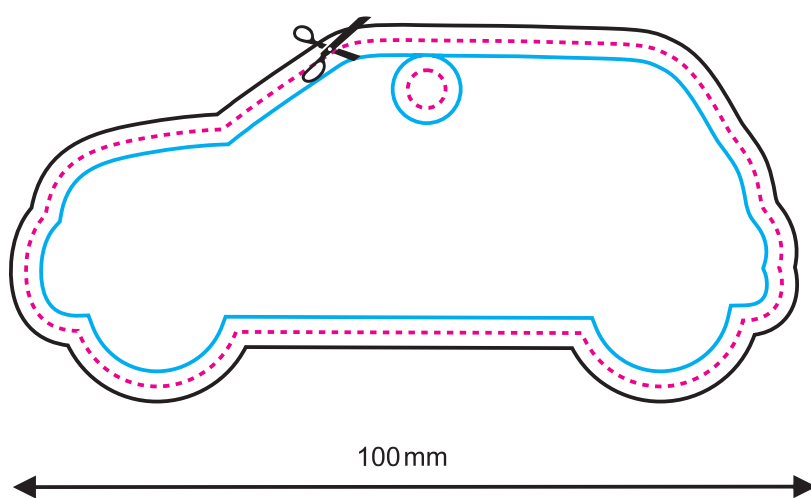
Bezpieczna strefa (wszystkie elementy, które nie mają być przycięte muszą znajdować się wewnątrz tej linii)



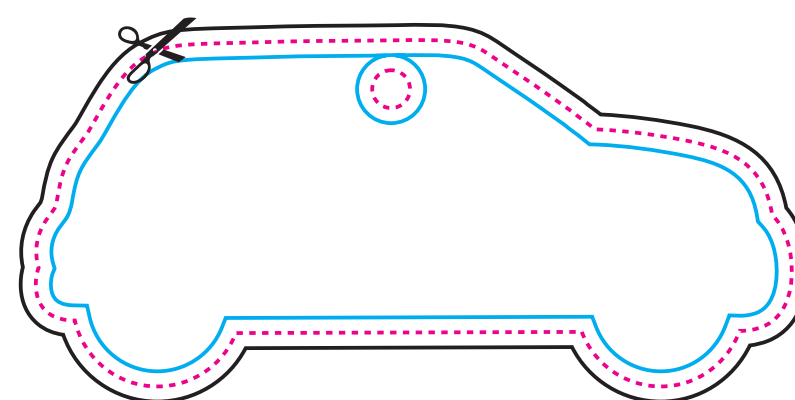
UWAGA : Możliwe przesunięcia grafiki - tolerancja +/- 1 mm



UWAGA : Nadruki po nasączeniu zapachem mogą nieznacznie odbiegać od kolorystyki przedstawionej na wizualizacji projektu.



Awers



Rewers

Projekt
Graficzny


613

LEGENDA

Linia cięcia i otworu na mocowanie (gumka/haczyk) Projekt po wycięciu (netto)



Rozmiar projektu (brutto)



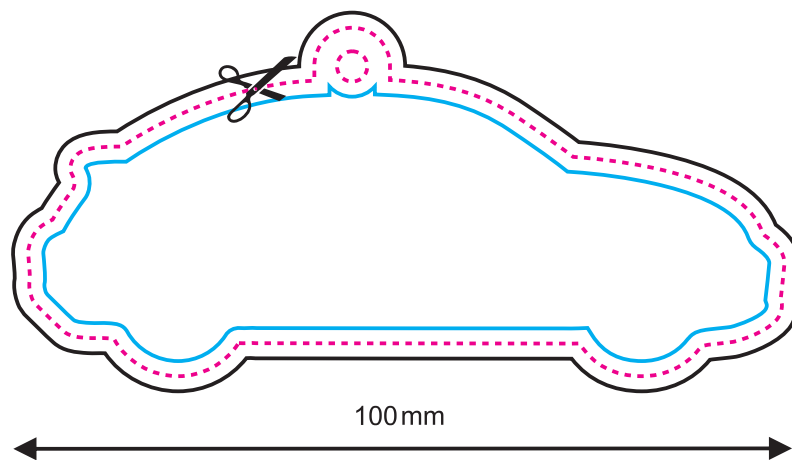
Bezpieczna strefa (wszystkie elementy, które nie mają być przycięte muszą znajdować się wewnątrz tej linii)



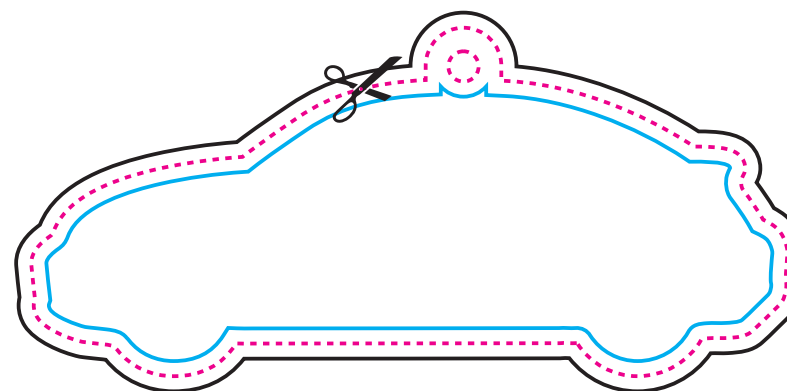
UWAGA : Możliwe przesunięcia grafiki - tolerancja +/- 1 mm



UWAGA : Nadruki po nasączeniu zapachem mogą nieznacznie odbiegać od kolorystyki przedstawionej na wizualizacji projektu.



Awers



Rewers

Projekt
Graficzny


641

LEGENDA


Linia cięcia i otworu na mocowanie (gumka/haczyk) Projekt po wycięciu (netto)



Rozmiar projektu (brutto)



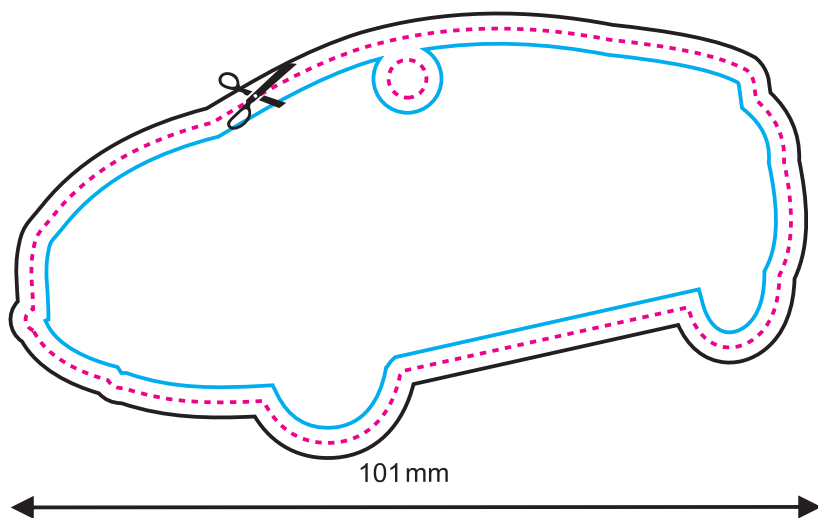
Bezpieczna strefa (wszystkie elementy, które nie mają być przycięte muszą znajdować się wewnątrz tej linii)



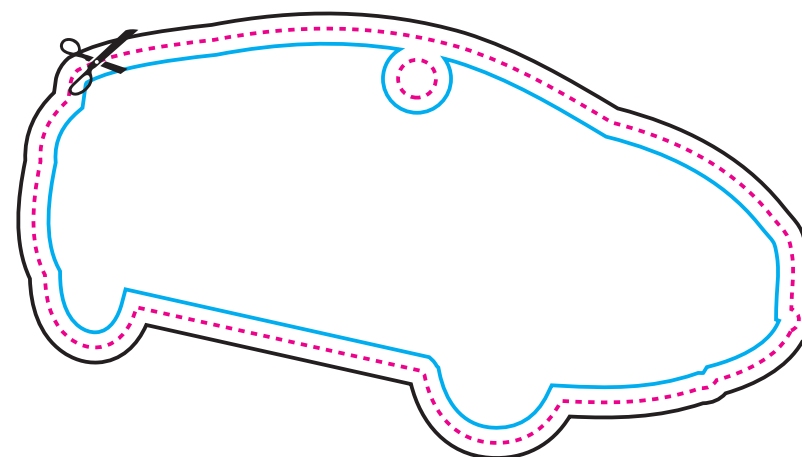
UWAGA : Możliwe przesunięcia grafiki - tolerancja +/- 1 mm



UWAGA : Nadruki po nasączeniu zapachem mogą nieznacznie odbiegać od kolorystyki przedstawionej na wizualizacji projektu.



Awers



Rewers

Projekt
Graficzny


657

LEGENDA

Linia cięcia i otworu na mocowanie (gumka/haczyk) Projekt po wycięciu (netto)



Rozmiar projektu (brutto)



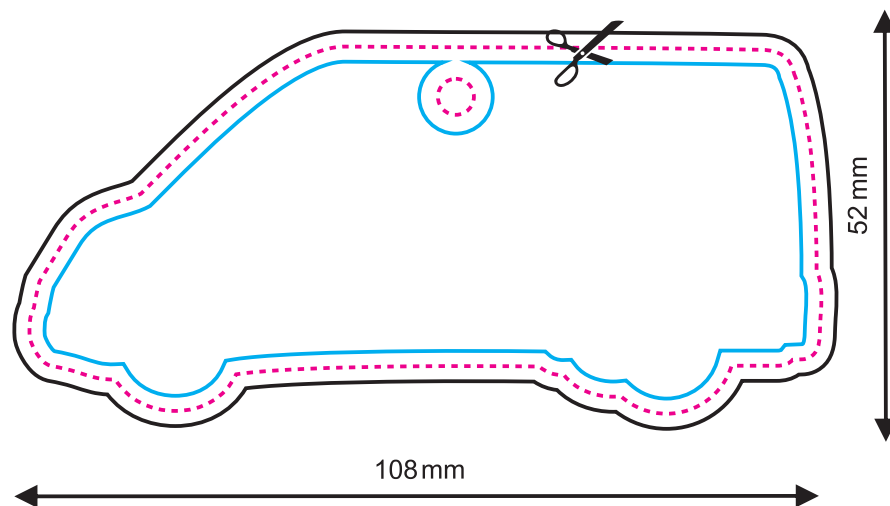
Bezpieczna strefa (wszystkie elementy, które nie mają być przycięte muszą znajdować się wewnątrz tej linii)



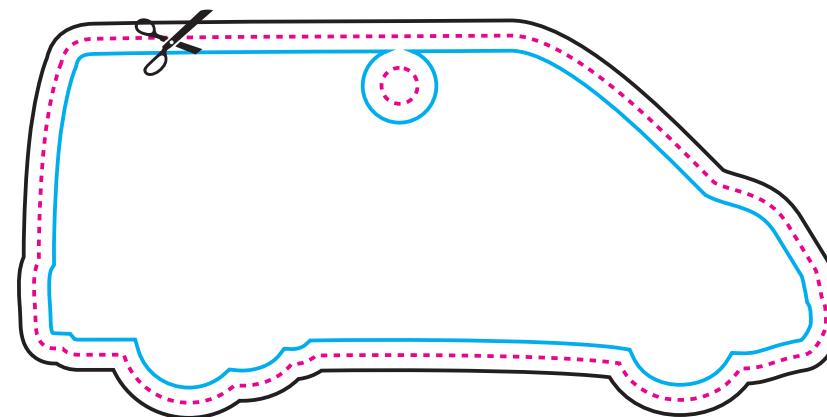
UWAGA : Możliwe przesunięcia grafiki - tolerancja +/- 1 mm



UWAGA : Nadruki po nasączeniu zapachem mogą nieznacznie odbiegać od kolorystyki przedstawionej na wizualizacji projektu.



Awers



Rewers

Projekt
Graficzny


679

LEGENDA

Linia cięcia i otworu na mocowanie (gumka/haczyk) Projekt po wycięciu (netto)



Rozmiar projektu (brutto)



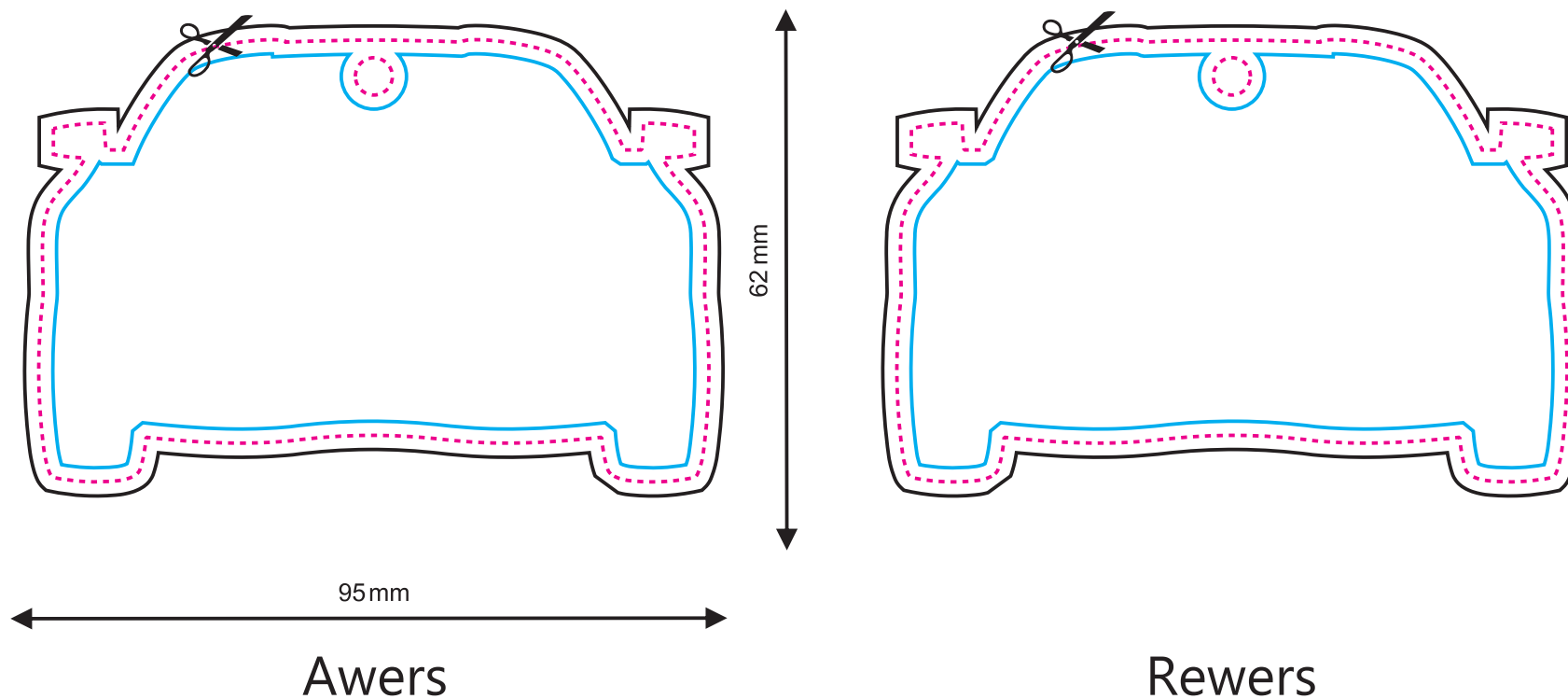
Bezpieczna strefa (wszystkie elementy, które nie mają być przycięte muszą znajdować się wewnątrz tej linii)



UWAGA : Możliwe przesunięcia grafiki - tolerancja +/- 1 mm



UWAGA : Nadruki po nasączeniu zapachem mogą nieznacznie odbiegać od kolorystyki przedstawionej na wizualizacji projektu.



Projekt
Graficzny


682

LEGENDA


Linia cięcia i otworu na mocowanie (gumka/haczyk) Projekt po wycięciu (netto)



Rozmiar projektu (brutto)




Bezpieczna strefa (wszystkie elementy, które nie mają być przycięte muszą znajdować się wewnątrz tej linii)



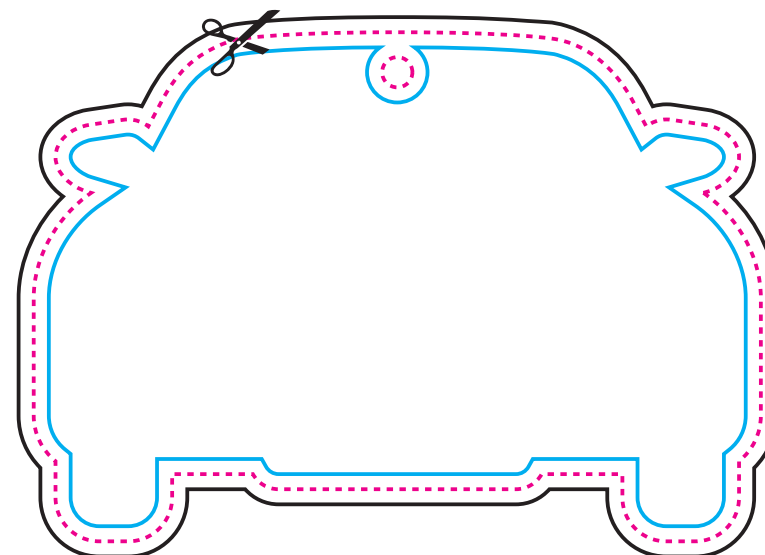
UWAGA : Możliwe przesunięcia grafiki - tolerancja +/- 1 mm



UWAGA : Nadruki po nasączeniu zapachem mogą nieznacznie odbiegać od kolorystyki przedstawionej na wizualizacji projektu.



67 mm



96 mm

Awers

Rewers

Projekt
Graficzny

802

Linia cięcia i otworu na mocowanie (gumka/haczyk) Projekt po wycięciu (netto)

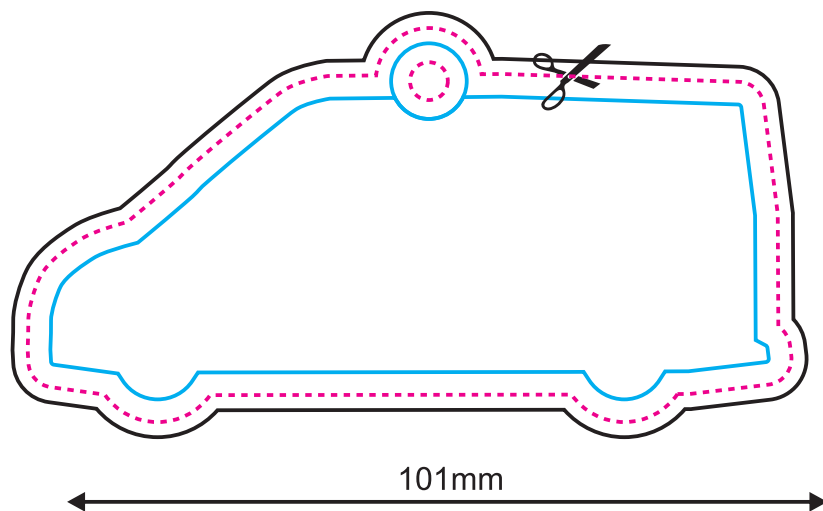

Rozmiar projektu (brutto)

Bezpieczna strefa (wszystkie elementy, które nie mają być przycięte muszą znajdować się wewnątrz tej linii)

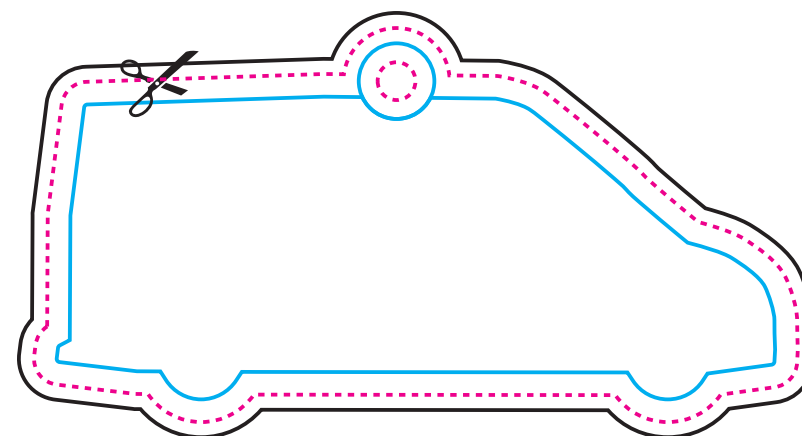
UWAGA : Możliwe przesunięcia grafiki - tolerancja +/- 1 mm

UWAGA : Nadruki po nasączeniu zapachem mogą nieznacznie odbiegać od kolorystyki przedstawionej na wizualizacji projektu.

LEGENDA



Awers



Rewers

Projekt
Graficzny

803

LEGENDA


Linia cięcia i otworu na mocowanie (gumka/haczyk) Projekt po wycięciu (netto)



Rozmiar projektu (brutto)



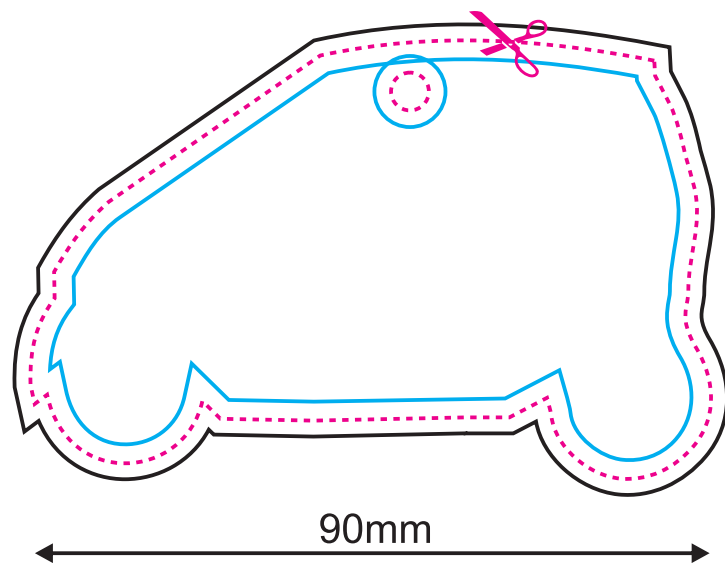
Bezpieczna strefa (wszystkie elementy, które nie mają być przycięte muszą znajdować się wewnątrz tej linii)



UWAGA : Możliwe przesunięcia grafiki - tolerancja +/- 1 mm



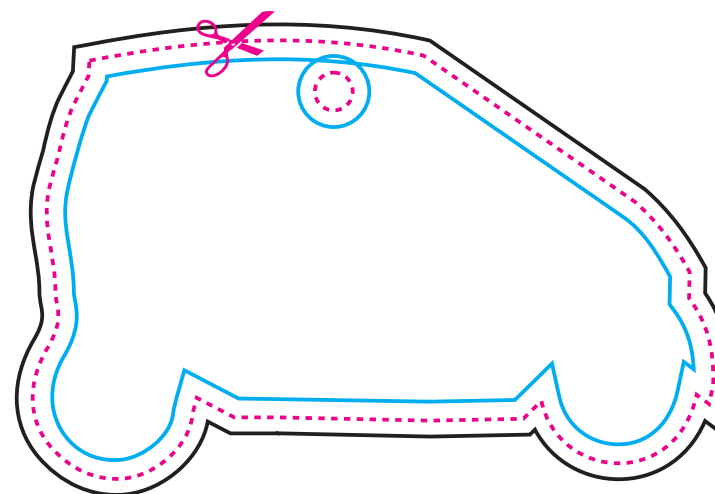
UWAGA : Nadruki po nasączeniu zapachem mogą nieznacznie odbiegać od kolorystyki przedstawionej na wizualizacji projektu.



58mm

90mm

Awers



Rewers

Projekt
Graficzny

834

LEGENDA

Linia cięcia i otworu na mocowanie (gumka/haczyk) Projekt po wycięciu (netto)



Rozmiar projektu (brutto)



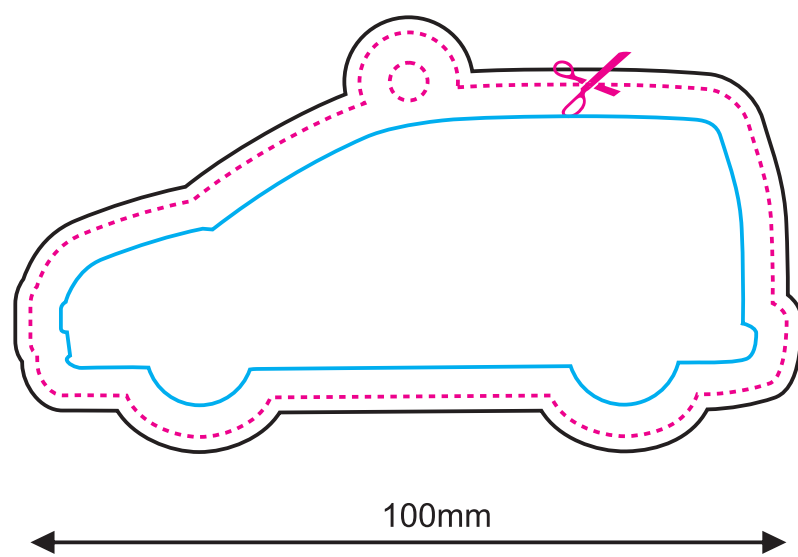
Bezpieczna strefa (wszystkie elementy, które nie mają być przycięte muszą znajdować się wewnątrz tej linii)



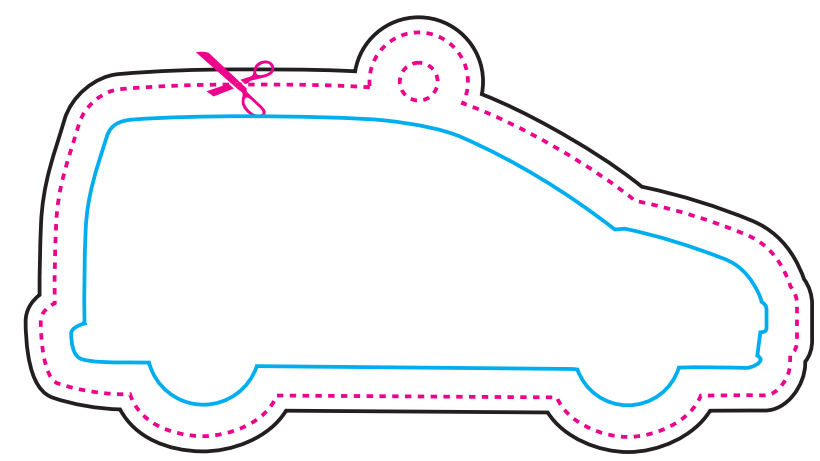
UWAGA : Możliwe przesunięcia grafiki - tolerancja +/- 1 mm



UWAGA : Nadruki po nasączeniu zapachem mogą nieznacznie odbiegać od kolorystyki przedstawionej na wizualizacji projektu.



Awers



Rewers

Projekt Graficzny


889

LEGENDA

Linia cięcia i otworu na mocowanie (gumka/haczyk) Projekt po wycięciu (netto)



Rozmiar projektu (brutto)



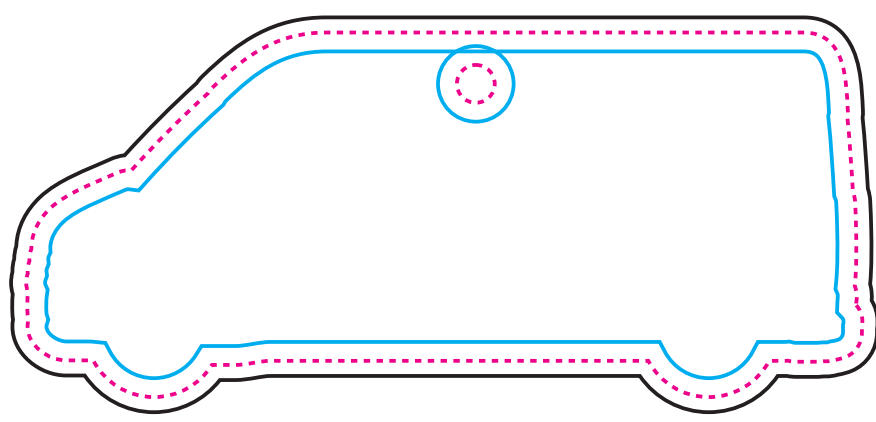
Bezpieczna strefa (wszystkie elementy, które nie mają być przycięte muszą znajdować się wewnątrz tej linii)



UWAGA : Możliwe przesunięcia grafiki - tolerancja +/- 1 mm



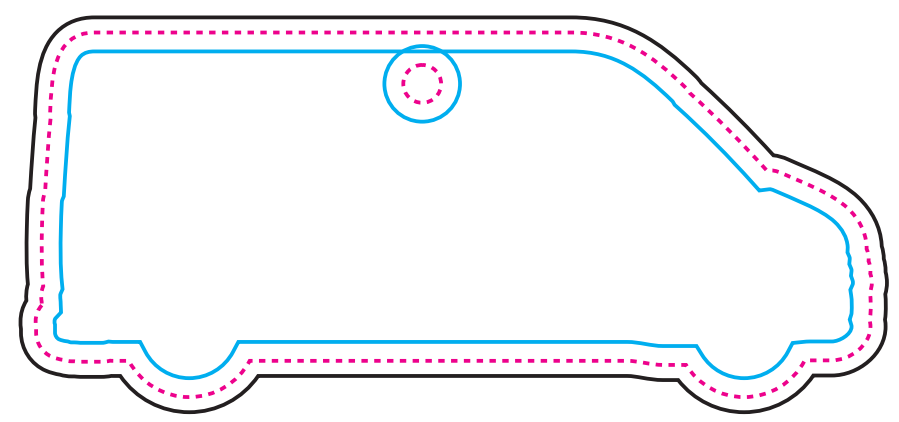
UWAGA : Nadruki po nasączeniu zapachem mogą nieznacznie odbiegać od kolorystyki przedstawionej na wizualizacji projektu.



110,5mm

Awers

48mm



Rewers

Projekt Graficzny

905

LEGENDA

Linia cięcia i otworu na mocowanie (gumka/haczyk) Projekt po wycięciu (netto)




Rozmiar projektu (brutto)




Bezpieczna strefa (wszystkie elementy, które nie mają być przycięte muszą znajdować się wewnątrz tej linii)



UWAGA : Możliwe przesunięcia grafiki - tolerancja +/- 1 mm




UWAGA : Nadruki po nasączeniu zapachem mogą nieznacznie odbiegać od kolorystyki przedstawionej na wizualizacji projektu.



70mm

78mm

Awers



Rewers

Projekt
Graficzny


916

LEGENDA

Linia cięcia i otworu na mocowanie (gumka/haczyk) Projekt po wycięciu (netto)



Rozmiar projektu (brutto)



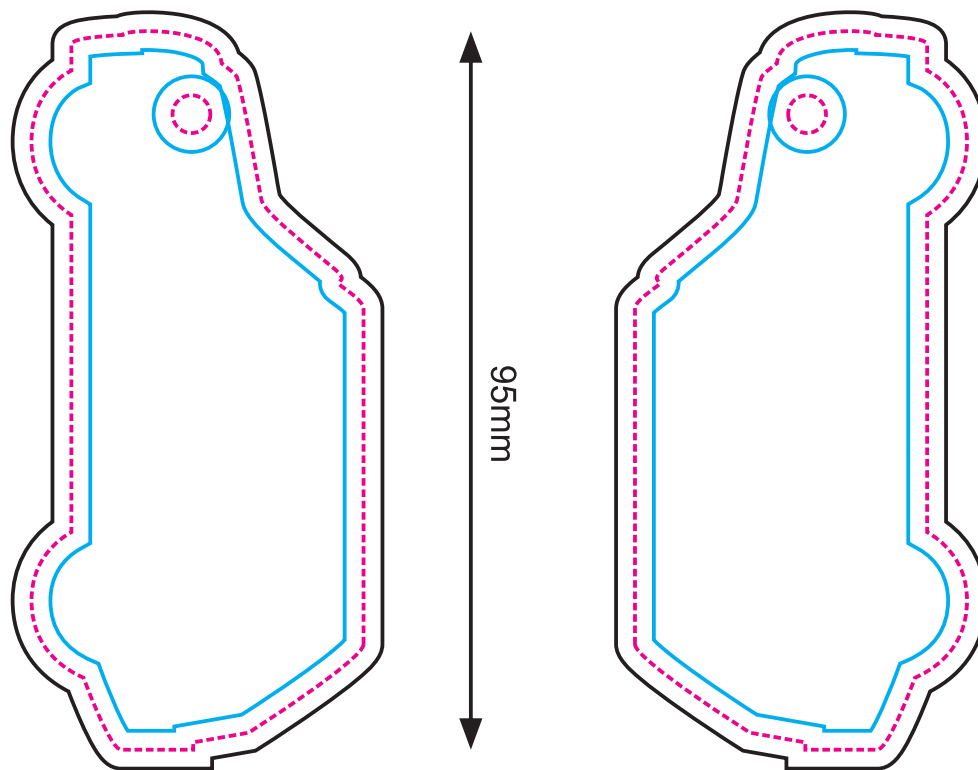
Bezpieczna strefa (wszystkie elementy, które nie mają być przycięte muszą znajdować się wewnątrz tej linii)



UWAGA : Możliwe przesunięcia grafiki - tolerancja +/- 1 mm



UWAGA : Nadruki po nasączeniu zapachem mogą nieznacznie odbiegać od kolorystyki przedstawionej na wizualizacji projektu.



44mm

Awers

Rwers

Projekt
Graficzny

923

LEGENDA

Linia cięcia i otworu na mocowanie (gumka/haczyk) Projekt po wycięciu (netto)



Rozmiar projektu (brutto)



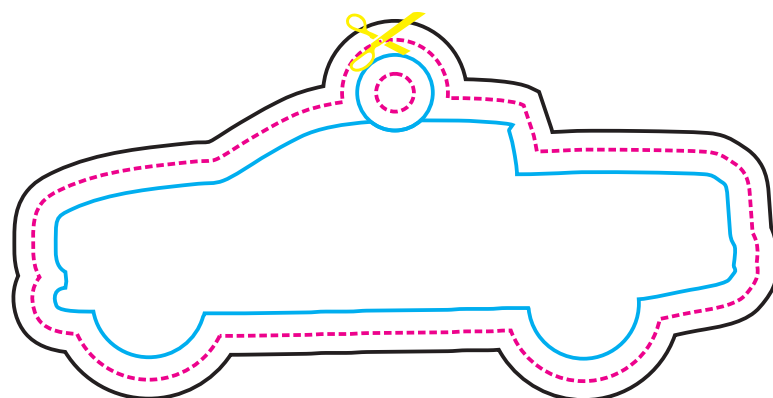
Bezpieczna strefa (wszystkie elementy, które nie mają być przycięte muszą znajdować się wewnątrz tej linii)



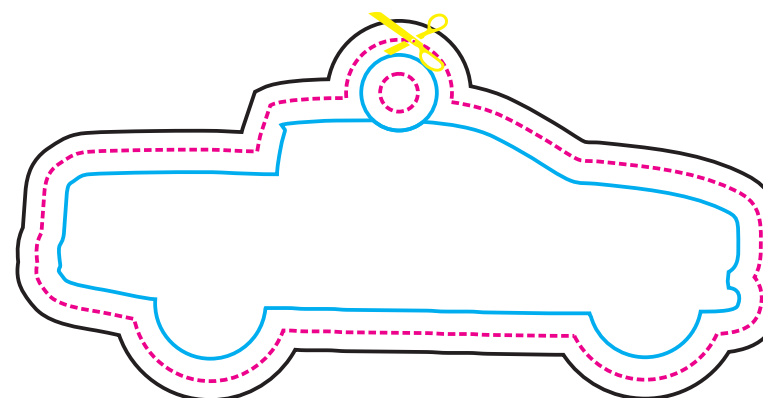
UWAGA : Możliwe przesunięcia grafiki - tolerancja +/- 1 mm



UWAGA : Nadruki po nasączeniu zapachem mogą nieznacznie odbiegać od kolorystyki przedstawionej na wizualizacji projektu.



Awers



Rewers

Projekt
Graficzny